

Документ подписан простой электронной подписью

Информация о владельце:

ФИО: Волхонов Михаил Станиславич

Должность: Врио ректора

Дата подписания: 28.02.2024 14:38:08

Уникальный программный ключ:

b2dc75470204bc2bfec58d572117ca27559d65da277f861f04681

МИНИСТЕРСТВО СЕЛЬСКОГО ХОЗЯЙСТВА РОССИЙСКОЙ ФЕДЕРАЦИИ

Федеральное государственное бюджетное образовательное

учреждение высшего образования

«Костромская государственная сельскохозяйственная академия»

Кафедра бухгалтерского учета и информационных систем в экономике

УТВЕРЖДАЮ

Декан экономического
факультета

_____/

Середа Н.А. /

14 июня 2023 года

**Фонд
оценочных средств
по дисциплине «Практикум 1С: Бухгалтерия»**

Караваево 2023

Фонд оценочных средств предназначен для контроля знаний, умений и уровня приобретенных компетенций студентов направления подготовки 38.03.01 Экономика, профиль «Финансы и кредит» по дисциплине «Практикум 1С: Бухгалтерия».

Разработчик:

Заведующий кафедрой бухгалтерского учета
и информационных систем в экономике

Обенко О.Т.

Утвержден на заседании кафедры бухгалтерского учета
и информационных систем в экономике,

протокол № 10 от 29 апреля 2023 года.

Заведующий кафедрой

Обенко О.Т.

Согласовано:

Председатель методической комиссии
экономического факультета

Королева Е.В.

Протокол № 3 от 07 июня 2023 года.

**Паспорт
фонда оценочных средств**
направление подготовки: 38.03.01 – Экономика
профиль «Финансы и кредит»
Дисциплина: Практикум 1С: Бухгалтерия

№ п/п	Контролируемые дидактические единицы	Контролируемые компетенции (или их части)	Наименование оценочных средств		
			Тесты, кол-во заданий	Другие оценочные средства	
				вид	кол-во заданий
1.	1. Основная характеристика программы 1С: Бухгалтерия	ОПК -2, ПК – 1, ПК-5; ПК-8	25	Опрос	10
2.	2. Начало работы с программой 1С: Бухгалтерия	ОПК -2, ПК – 1, ПК-5; ПК-8	25		
3.	3. Текущие операции бухгалтерского учета в программе 1С: Бухгалтерия	ОПК -2, ПК – 1, ПК-5; ПК-8	120	Контрольная работа	6
4.	4. Подведение итогов, формирование бухгалтерской отчетности и составление баланса в программе 1С: Бухгалтерия	ОПК -2, ПК – 1, ПК-5; ПК-8	30	Контрольная работа Опрос	10
Всего			200		26

Методика проведения контроля по проверке базовых знаний по дисциплине «Практикум 1С: Бухгалтерия»

Тема 1. Основная характеристика программы 1С: Бухгалтерия

Контролируемые компетенции (или их части):

- способностью осуществлять сбор, анализ и обработку данных, необходимых для решения профессиональных задач (ОПК-2);
- способностью собрать и проанализировать исходные данные, необходимые для расчета экономических и социально-экономических показателей, характеризующих деятельность хозяйствующих субъектов (ПК-1);
- способностью анализировать и интерпретировать финансовую, бухгалтерскую и иную информацию, содержащуюся в отчетности предприятий различных форм собственности, организаций, ведомств и т.д. и использовать полученные сведения для принятия управленческих решений (ПК-5);
- способностью использовать для решения аналитических и исследовательских задач современные технические средства и информационные технологии (ПК-8).

Фонд тестовых заданий

Выберите один правильный вариант ответа

Возможные роли пользователей системы определяются

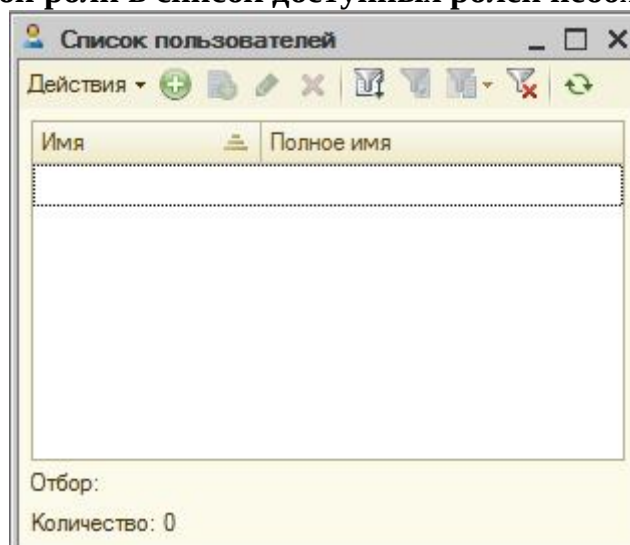
+Только в режиме конфигурирования

Только в режиме использования конфигурации ("1С:Предприятие")

Только в режиме отладки конфигурации

Как в режиме конфигурирования, так и в режиме использования конфигурации ("1С:Предприятие")

Для добавления новой роли в список доступных ролей необходимо



Осуществить добавление новой строки в текущий список одним из возможных способов, например, нажатием клавиши Insert

Ввести новую роль в дерево конфигурации для интерфейса "Административный"

+Ввести новую роль в дерево конфигурации в группу "Роли"

Ввести новое значение в перечисление "Роли"

Ввести новое значение в справочник "Роли"

Набор прав, которым наделяется пользователь, определяется в системе

+Ролями пользователя

Интерфейсом пользователя

Должностью пользователя

Стажем работы пользователя

Всеми перечисленными факторами

Система и "1С:Предприятие" может быть использована для автоматизации

Только бухгалтерского учета

Только налогового и бухгалтерского учета

Только налогового, бухгалтерского и управленческого учета

Только налогового, бухгалтерского, управленческого учета, а также учета по международным стандартам

+Любых видов учета

В типовой конфигурации справочник "Организации" предназначен для хранения списка

Организаций - юридических лиц, являющихся контрагентами предприятия

+Собственных организаций - юридических лиц и подразделений (не являющихся юридическими лицами), входящих в состав предприятия

Юридических лиц, являющихся собственными организациями или контрагентами предприятия

Собственных организаций - юридических лиц, входящих в состав предприятия

Юридических и физических лиц - контрагентов предприятия

Типовая конфигурация обеспечивает ведение бухгалтерского учета для нескольких организаций, входящих в состав предприятия, за счет

Использования для каждой организации отдельного плана счетов

Использования для каждой организации отдельного регистра бухгалтерии

+Использования измерения "Организация" в регистрах системы

Использования измерения "Организация" в планах счетов системы

В типовой конфигурации параметры учетной политики предприятия для целей бухгалтерского учета сохраняются

В регистре бухгалтерии

+В регистре сведений

В справочнике

В регистре накопления

В перечислении

В типовой конфигурации для регистра сведений "Учетная политика организаций"

Установлена периодичность "В пределах дня"

+Установлена периодичность "В пределах месяца"

Установлена периодичность "В пределах года"

Периодичность не установлена

В типовой конфигурации регистр сведений "Учетная политика (бухгалтерский учет)

Является периодическим

Ведется в разрезе организаций

Ведется в разрезе видов учета

+Является периодическим и ведется в разрезе организаций

Является периодическим, ведется в разрезе организаций и видов учета

В типовой конфигурации обеспечивается ведение бухгалтерского учета

Только для одного предприятия (организации) в единой информационной базе и едином регистре бухгалтерии

+Для группы взаимосвязанных организаций (юридических лиц) в единой информационной базе и едином регистре бухгалтерии

Для группы взаимосвязанных организаций (юридических лиц) в отдельных информационных базах, но едином регистре бухгалтерии

Для группы взаимосвязанных организаций (юридических лиц) в единой информационной базе, но разных регистрах бухгалтерии

Типовая конфигурация поддерживает следующие системы налогообложения

Общая система налогообложения без применения ПБУ 18/02

Общая система налогообложения с применением ПБУ 18/02

Упрощенная система налогообложения с объектом налогообложения Доходы минус Расходы

Упрощенная система налогообложения с объектом налогообложения Доходы

+Все вышеперечисленные системы налогообложения

В типовой конфигурации в регистре сведений "Курсы валют"

+ "Валюта" является измерением, а "Курс" и "Кратность" - ресурсами

"Валюта" является ресурсом, а "Курс" и "Кратность" - измерениями

"Валюта" является измерением, а "Курс" - ресурсом, "Кратность" - реквизитом

"Валюта" и "Кратность" являются измерениями, а "Курс" - ресурсом

"Валюта", "Кратность" и "Курс" являются ресурсами

В типовой конфигурации "Бухгалтерия предприятия" используется

+Один план счетов "Хозрасчетный"

Два плана счетов: "Хозрасчетный" и "Налоговый"

Три плана счетов: "Хозрасчетный", "Налоговый" и "Международный"

Три плана счетов: "Хозрасчетный", "Налоговый" и "Управленческий"

Три плана счетов: "Хозрасчетный", "Налоговый" и "Налоговый УСН"

Дата актуальности учета устанавливается

Для одной конкретной организации и одного выбранного раздела учета

Для одной конкретной организации и всех разделов учета

В целом для всех организаций и всех разделов учета

+Любым из указанных способов

Электронное пособие "Как устроена 1С:Бухгалтерия 8", включенное в Типовую конфигурацию

Представляет пользователю только лишь учебный материал

Представляет пользователю возможность выполнить с его помощью операции с информационной базой с заданным набором объектов в заданной последовательности

Представляет пользователю учебный материал и средства ввода операций с информационной базой с заданным набором объектов в заданной последовательности

+Представляет собой краткую презентацию функциональных возможностей программы

Движение регистра - это

+Запись в регистре

Процесс изменения формы регистра

Процесс переноса записей регистра в другие регистры или внешние файлы

Первое и второе

Первое, второе и третье

Типовая конфигурация обеспечивает автоматический расчет стандартных вычетов по НДФЛ

Только на само физическое лицо согласно подпунктам 1—3 пункта 1 ст. 218 НК РФ

Только на детей согласно подпункту 4 пункта 1 ст. 218 НК РФ

На само физическое лицо согласно подпунктам 1—3 пункта 1 ст. 218 НК РФ и на детей согласно подпункту 4 пункта 1 ст. 218 НК РФ

+На само физическое лицо согласно подпунктам 1—3 пункта 1 ст. 218 НК РФ и на детей согласно подпункту 4 пункта 1 ст. 218 НК РФ, а также другие виды вычетов, предусмотренные ст. 218 НК РФ

Где в типовой конфигурации можно добавить Панель навигации и действий?

Меню "Справка", "О программе"

Рабочий стол

+Меню "Вид"

Меню "Сервис", "Параметры"

Нет такой возможности настройки

Какая кнопка означает «Изменить текущий элемент»?

+Зеленый карандаш

Красный крест

Лист с зеленым плюсом

Зеленая стрелка

Выберите несколько правильных вариантов ответа

Типовая конфигурация поддерживает следующие системы налогообложения

+Общая система налогообложения

+Упрощенная система налогообложения

+Единый налог на вмененный доход по отдельным видам деятельности

УСН на основе патента

Все выше перечисленные системы налогообложения

Методика проведения контроля

Параметры методики	Значение параметра
Предел длительности всего контроля	20 минут
Последовательность выбора вопросов	Случайная
Предлагаемое количество вопросов	10

Критерии оценки:

10 баллов выставляется студенту, который правильно выполняет 10 тестовых заданий; знает основы автоматизации бухгалтерского и управленческого учета, показал способность осуществлять сбор, анализ и обработку данных, необходимых для решения поставленных экономических задач, способен использовать для решения аналитических и исследовательских задач современные технические средства и информационные технологии;

9 баллов выставляется студенту, если правильно решено 9 тестовых заданий.

8 баллов выставляется студенту, если правильно решено 8 тестовых заданий.

7 баллов выставляется студенту, если правильно решено 7 тестовых заданий.

6 баллов выставляется студенту, если правильно решено 6 тестовых заданий.

5 баллов выставляется студенту, если правильно решено 5 тестовых заданий.

Ниже **5 баллов** оценка студенту не выставляется.

Вопросы для устного опроса

1. ИС БУ на технологической платформе «1С:Предприятие 8».
2. Понятие платформы и конфигурации. Типовые конфигурации.
3. Основная характеристика и функциональные возможности программы «1С:Бухгалтерия»
4. Режимы работы с программой «1С:Бухгалтерия 8»
5. Характеристика основных объектов метаданных
6. Компьютерный план счетов и особенности его организации
7. Справочники «1С:Бухгалтерия 8»
8. Создание учебной информационной базы

9. Регистры и регистраторы
10. Настройка параметров учета

Критерии оценки:

5 баллов выставляется студенту, который прочно усвоил программный материал в полном объеме, исчерпывающе, грамотно и логически стройно его излагает, четко формулирует основные понятия, приводит соответствующие примеры, уверенно владеет материалом, способен использовать для решения аналитических и исследовательских задач современные технические средства и информационные технологии;

4 балла выставляется студенту, который твердо усвоил программный материал, грамотно и по существу излагает его без существенных ошибок, правильно применяет теоретические положения при решении конкретных задач, с небольшими погрешностями приводит формулировки определений, по ходу изложения допускает небольшие пробелы, не искажающие содержания ответа.

3 балла выставляется студенту, который не совсем твердо владеет программным материалом, знает основные теоретические положения изучаемой темы, при ответах допускает малосущественные погрешности, искажения логической последовательности при изложении материала, неточную аргументацию теоретических положений, испытывает затруднения при ответе на дополнительные вопросы.

Ниже **3 баллов** оценка студенту не выставляется.

Тема 2. Начало работы с программой 1С: Бухгалтерия

Контролируемые компетенции (или их части):

- способностью осуществлять сбор, анализ и обработку данных, необходимых для решения профессиональных задач (ОПК-2);
- способностью собрать и проанализировать исходные данные, необходимые для расчета экономических и социально-экономических показателей, характеризующих деятельность хозяйствующих субъектов (ПК-1);
- способностью анализировать и интерпретировать финансовую, бухгалтерскую и иную информацию, содержащуюся в отчетности предприятий различных форм собственности, организаций, ведомств и т.д. и использовать полученные сведения для принятия управленческих решений (ПК-5);
- способностью использовать для решения аналитических и исследовательских задач современные технические средства и информационные технологии (ПК-8).

Фонд тестовых заданий

Выберите один правильный вариант ответа

Где находится справочник «Организации»?

+«Справочники и настройки учета»

«Маркетинг»

«Администрирование»

«Рабочий стол»

В какой подсистеме находится справочник «Подразделения»?

+«Справочники и настройки учета»

«Маркетинг»

«Администрирование»

«Рабочий стол»

Где находится справочник «Номенклатура»?

«Справочники и настройки учета»

«Маркетинг»

+«Номенклатура и склад»

«Производство»

В какую номенклатурную группу заносят транспортные услуги?

«Материалы»

+«Услуги»

«Продукция»

«Товары»

Куда записываются сведения о покупателе и поставщике?

+«Покупки и продажи» – «Контрагенты»

«Нормативно-справочная информация» – «Партнеры»

«Покупки и продажи» – «Партнеры»

«Справочники и настройки учета» – «Контрагенты»

Ввод начальных остатков

+«Справочники и настройки учета» – «Помощник ввода начальных остатков»

«Покупки и продажи» – «Помощник ввода начальных остатков»

«Маркетинг» – «Ввод начальных остатков»

«Администрирование» – «Ввод начальных остатков»

Для чего в форме «Сведения об организации» указываются ответственные лица предприятия?

+Это необходимо для автоматического указания их в документах

Это необходимо для начисления сотрудникам заработной платы в соответствии с занимаемой должностью

Это выполняется с целью последующего контроля за их деятельностью

Без этого дальше не возможна дальнейшая работа в 1С

На каком этапе учетной работы допускается ввод информации в справочники?

Только предварительно, до начала ввода операций, проводок, документов, использующих информацию этих справочников

Только непосредственно во время ввода операций, проводок, документов, использующих информацию этих справочников

+Как до ввода операций, так и во время ввода операций, проводок и документов, использующих информацию этих справочников

Справочники обязательно должны заполняться предварительно, кроме тех случаев, когда они используются документами, специально предназначенными для ввода информации в справочники

Когда необходимо вводить в справочники группы и элементы?

Перед началом ввода операций, проводок и документов, содержащих элементы справочников

Непосредственно при вводе операций, проводок и документов, содержащих элементы справочников

Группы должны быть введены только из меню «Справочники» перед началом ввода операций, проводок и документов, а элементы могут быть добавлены в ходе работы с операциями, проводками и документами

+Справочники можно заполнять как до, так и во время ввода операций, проводок и документов

Можно ли ввести в один справочник несколько элементов с одинаковыми наименованиями?

+Да

Нет

Можно для конечных элементов

Можно для групповых элементов

Для какой цели в программе применяется режим «Ввод на основании»?

Программа не имеет режима «Ввод на основании»

Для контроля реквизитов документов

Для многократного формирования документов одного типа

+Для ввода документов на основании данных ранее сформированного документа.

Для каких целей в программе предназначены справочники?

+Для введения в программу справочной информации

Для организации количественного учета на предприятии

Для получения регламентированных отчетов

+Для организации аналитического учета

Стандартный отчет типовой конфигурации "Оборотно-сальдовая ведомость" отображает

Обороты некоторого счета в корреспонденции с другими счетами, сальдо на начало и конец периода с заданной периодичностью, также можно получить детализацию по субсчетам и субконто анализируемого счета

Сальдо счетов на начало и конец периода с заданной периодичностью

+Остатки данных по счетам на начало и на конец периода и обороты по дебету и кредиту за период

Остатки данных по счетам на начало и на конец периода и обороты по дебету и кредиту с заданной периодичностью

Обороты некоторого счета в корреспонденции с другими счетами, сальдо на начало и конец периода с заданной периодичностью

Стандартный отчет типовой конфигурации "Карточка счета" отображает

+Список проводок по выбранному счету и конкретному объекту учета

Обороты некоторого счета в корреспонденции с другими счетами

Обороты некоторого счета в корреспонденции с другими счетами с заданной периодичностью

Список проводок по произвольному набору счетов и объектов учета

Список проводок по выбранному счету без возможности конкретизации объекта учета

Стандартный отчет типовой конфигурации "Анализ счета" отображает

Список проводок по выбранному счету и конкретному объекту учета

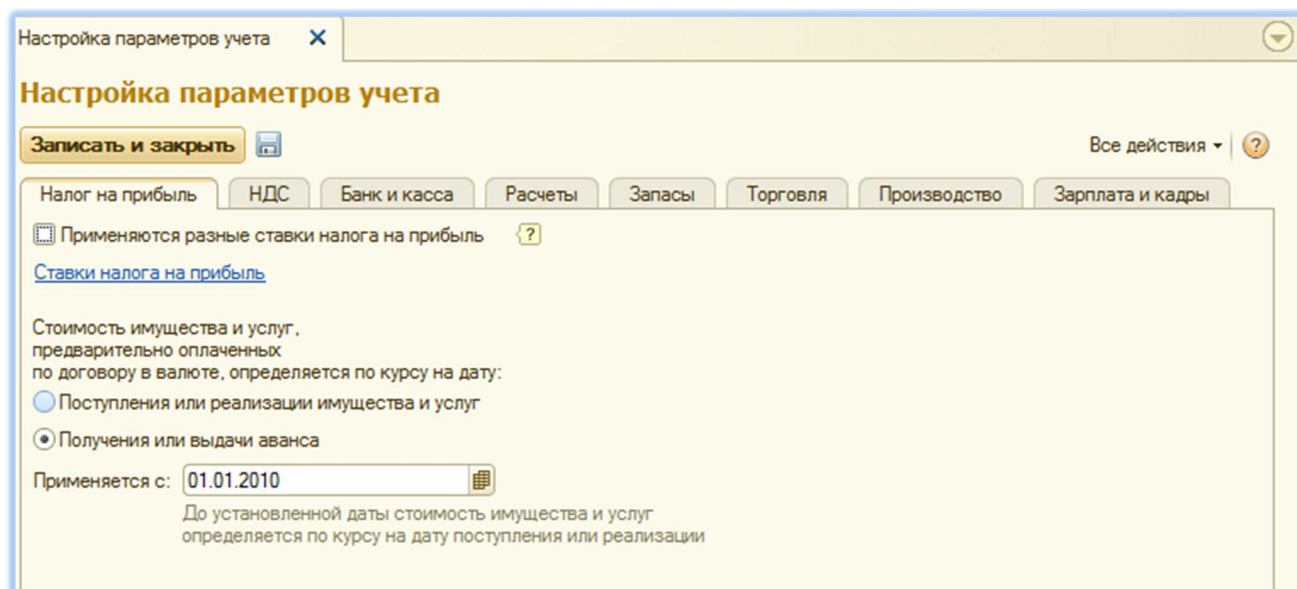
+Обороты некоторого счета в корреспонденции с другими счетами с заданной периодичностью и возможностью конкретизации объектов учета

Обороты некоторого счета в корреспонденции с другими счетами с заданной периодичностью, но без возможности конкретизации объектов учета

Список проводок по группе выбранных счетов и объектов учета

Список проводок по выбранному счету без возможности конкретизации объекта учета

Параметры учета, установленные в диалоге "Настройка параметров учета", распространяются



На одну выбранную пользователем организацию

На одну или несколько выбранных пользователем организаций

На одну организацию, указанную пользователем в качестве головной

На организацию, указанную пользователем в качестве головной и на все подчиненные ей организации

+На все организации, входящие в состав предприятия

В типовой конфигурации "Рабочий стол" представляет собой

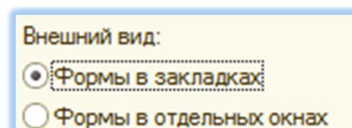
+Совокупность форм и команд, отображаемых в рабочей области окна приложения

Учебное пособие, построенное в виде сквозного примера хозяйственной деятельности организации от начала ведения учета до формирования бухгалтерской отчетности

Сервис, автоматически выполняемый при первом запуске новой информационной базы, осуществляющий первоначальные установки

Форму настройки функций стандартных отчетов

Где в типовой конфигурации можно выбрать удобный вариант открытия новых окон конфигурации?



Меню "Справка", "О программе"

Рабочий стол

+Меню «Вид»

Меню "Сервис", "Параметры"

Нет такой возможности настройки

В типовой конфигурации первоначальная информация о кадрах организации вводится

Документом "Прием на работу"

Документом "Ввод входящих остатков по учету кадров"

Ручной операцией

Документом "Прием на работу" или документом "Ввод входящих остатков по учету кадров"

+В справочнике "Сотрудники"

Если типовая конфигурация "1С:Бухгалтерия 8" внедряется в организации, где уже велась хозяйственная деятельность, то

Ввод начальных остатков по НДС не требуется

Ввод начальных остатков по НДС необходимо выполнить ручными операциями по

счетам бухгалтерского учета в корреспонденции со вспомогательным счетом 000
Ввод начальных остатков по НДС необходимо выполнить с помощью специального документа "Ввод начальных остатков НДС"

+Ввод начальных остатков по НДС необходимо выполнить стандартными средствами типовой конфигурации по вводу начальных остатков по участкам учета

Количество счетов первого уровня в плане счетов

+Практически не ограничено

Не может превышать 99

Не может превышать 255

Не может превышать 999

Количество уровней субсчетов в плане счетов

Не ограничено

Не может превышать 99

Не может превышать 255

+Ограничено общей длиной кода счета

Предопределенные счета

Могут быть введены только в режиме "1С:Предприятие"

+Могут быть введены только в режиме "Конфигуратор"

Могут быть введены как в режиме "1С:Предприятие" так и в режиме "Конфигуратор"

Жестко заданы в программе и не подлежат удалению или изменению ни в одном из режимов работы программы

Предопределенные счета

Могут быть удалены только в режиме "1С:Предприятие"

+Могут быть удалены только в режиме "Конфигуратор"

Могут быть удалены как в режиме "1С:Предприятие" так и в режиме "Конфигуратор"

Жестко заданы в программе и не подлежат удалению или изменению ни в одном из режимов работы программы

В режиме "1С:Предприятие" при прочих равных условиях допускается добавлять дополнительные виды субконто

Только к предопределенным счетам

Только к не предопределенным счетам

+Как к предопределенным, так и к не предопределенным счетам

Только к балансовым счетам

Только к забалансовым счетам

Новый СЧЕТ может быть введен в план счетов

Только в режиме "1С:Предприятие"

Только в режиме "Конфигуратор"

+Как в режиме "1С:Предприятие", так и в режиме "Конфигуратор"

Только в том режиме, в котором был введен план счетов

Новый ПЛАН СЧЕТОВ может быть создан

Только в режиме "1С:Предприятие"

+Только в режиме "Конфигуратор"

Как в режиме "1С:Предприятие", так и в режиме "Конфигуратор"

Только на основании любого из имеющихся планов счетов

Вид субконто, установленный на счете в режиме "1С:Предприятие", может быть удален

Только тогда, когда счет является предопределенным

Только тогда, когда счет не является предопределенным

Только тогда, когда план счетов является предопределенным

Только тогда, когда план счетов не является предопределенным

+Для любого счета любого плана счетов

Необходимым условием для добавления нового вида субконто к счету является

Наличие объекта типа "Справочник", используемого в качестве вила субконто

Наличие объекта типа "Справочник", "Перечисление" или "Документ", используемого в качестве вида субконто

+Наличие в плане видов характеристик характеристики, используемой в качестве вида субконто

Наличие измерения в регистре бухгалтерии, используемого в качестве вида субконто

Одно из условий, указанных в ответах 3 и 4

Создание нового вида субконто

Возможно только в режиме "Конфигуратор"

Возможно только в режиме "1С:Предприятие"

+Возможно как в режиме "Конфигуратор", так и в режиме "1С:Предприятие"

Не допускается ни в каких режимах

Добавление дополнительного вида субконто к счету в режиме "1С:Предприятие"

Невозможно

Допускается только из множества видов субконто, заданных на этапе конфигурирования

+Допускается из множества видов субконто, заданных на этапе конфигурирования и видов субконто, введенных в режиме "1С:Предприятие"

Допускается только из множества видов субконто, введенных в режиме «1С:Предприятие»

Для организации ведения аналитического учета на счете некоторого плана счетов необходимо

+Чтобы для плана счетов, при определении его свойств, был установлен соответствующий ему план видов характеристик

Чтобы для соответствующего регистра бухгалтерии, при определении его свойств был установлен необходимый набор измерений

Чтобы для плана счетов, при определении его свойств, была установлена маска кода, предусматривающая соответствующий аналитический разрез

Чтобы для плана счетов, при определении его свойств, был установлен соответствующий признак учета

Чтобы для плана счетов, при определении его свойств, был установлен соответствующий ему план видов обмена

Максимально допустимое количество видов субконто, которое можно установить для счета в режиме "1С:Предприятие"

Ограничено пятью

Ограничено значением, заданным в свойствах соответствующего регистра бухгалтерии

Ограничено значением, заданным в свойствах соответствующего счета

Ограничено значением, заданным в свойствах соответствующего плана счетов

+Ограничено значением, заданным в свойствах соответствующего плана видов характеристик

Выберите несколько правильных вариантов ответа

В Меню «Номенклатура и склад» заносятся справочники

+Склады

+Типы цен номенклатуры

Пользователи

Подразделения

Методика проведения контроля

Параметры методики	Значение параметра
Предел длительности всего контроля	20 минут
Последовательность выбора вопросов	Случайная
Предлагаемое количество вопросов	10

Критерии оценки:

10 баллов выставляется студенту, который правильно выполняет 10 тестовых заданий; знает основы автоматизации бухгалтерского и управленческого учета, способен осуществлять сбор, анализ и обработку данных и использовать для решения аналитических и исследовательских задач современные технические средства и информационные технологии;

9 баллов выставляется студенту, если правильно решено 9 тестовых заданий.

8 баллов выставляется студенту, если правильно решено 8 тестовых заданий.

7 баллов выставляется студенту, если правильно решено 7 тестовых заданий.

6 баллов выставляется студенту, если правильно решено 6 тестовых заданий.

5 баллов выставляется студенту, если правильно решено 5 тестовых заданий.

Ниже **5 баллов** оценка студенту не выставляется.

Тема 3. Текущие операции бухгалтерского учета в программе 1С: Бухгалтерия

Контролируемые компетенции (или их части):

- способностью осуществлять сбор, анализ и обработку данных, необходимых для решения профессиональных задач (ОПК-2);
- способностью собрать и проанализировать исходные данные, необходимые для расчета экономических и социально-экономических показателей, характеризующих деятельность хозяйствующих субъектов (ПК-1);
- способностью анализировать и интерпретировать финансовую, бухгалтерскую и иную информацию, содержащуюся в отчетности предприятий различных форм собственности, организаций, ведомств и т.д. и использовать полученные сведения для принятия управленческих решений (ПК-5);
- способностью использовать для решения аналитических и исследовательских задач современные технические средства и информационные технологии (ПК-8).

Фонд тестовых заданий

Выберите один правильный вариант ответа

При передаче материалов в производство оформляются документы

+«Производство» – «Требование – накладная»

«Покупки и продажи» – «Требование – накладная»

«Производство» – «Передача материалов»

«Покупка и продажи» – «Поступления товаров, услуг»

Какой документ оформляют подотчетные лица при расходовании денежных средств на хозяйственные расходы?

ПКО

РКО

+Авансовый отчет

Платежное поручение

Для какой цели в программе применяется режим «Ввод на основании»

Программа не имеет режима «Ввод на основании»

Для контроля реквизитов документов

Для многократного формирования документов одного типа

+Для ввода документов на основании данных ранее сформированного документа

В 1С: Бухгалтерии 8 для отражения в учете операций по передаче материалов в производство используется документ

«Передача материалов в эксплуатацию».

+«Требование-накладная».

«Перемещение товаров».

Любой из перечисленных.

Ни один из перечисленных.

В 1С: Бухгалтерии 8 список складов (мест хранения) представлен при помощи объекта

+Справочник

Перечисление

Регистр сведений

План видов характеристик

План видов обмена

В типовой конфигурации для целей бухгалтерского учета способ оценки МПЗ

Реализован по средней стоимости

Устанавливается пользователем в параметрах четной политики, путем выбора одного из вариантов: по средней стоимости или ФИФО

+Устанавливается пользователем в параметрах учетной политики, путем выбора одного из вариантов: по средней стоимости или ФИФО

Информация о счетах учета номенклатуры организаций хранится

В справочнике "Номенклатура"

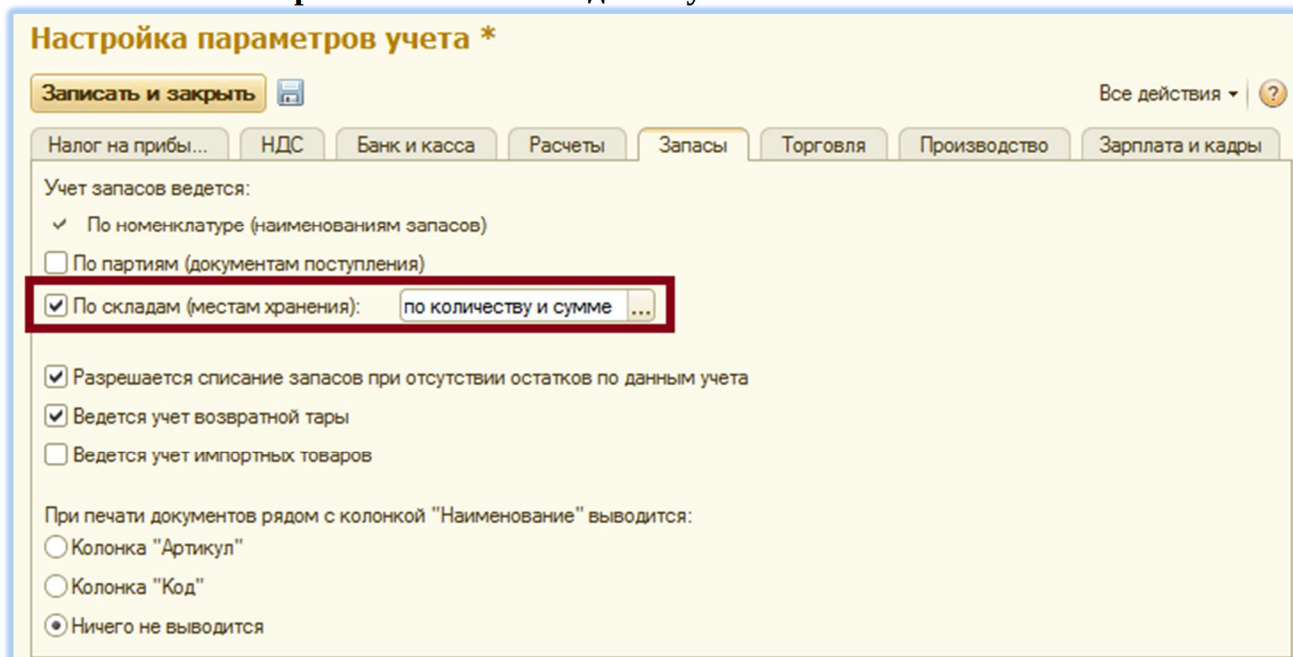
В справочнике "Номенклатурные группы"

В регистре сведений "Основные спецификации номенклатуры"

+В регистре сведений "Счета учета номенклатуры"

Внутри программы и недоступна для корректировки пользователем

Выполненная настройка "Вести складской учет"



Обеспечивает ведение оперативного складского учета вне системы бухгалтерского учета

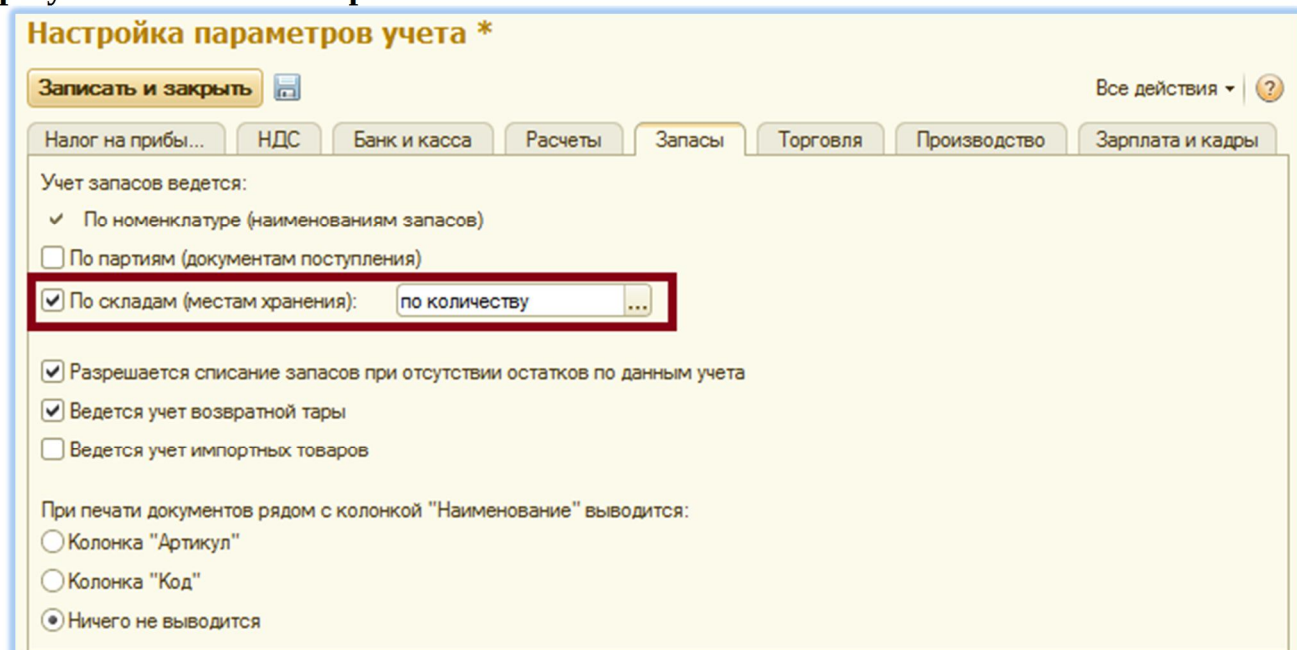
+Обеспечивает ведение аналитического учета по складам на счетах учета

номенклатуры

Обеспечивает ведение аналитического учета по складам на счетах учета материалов, товаров и готовой продукции

Обеспечивает ведение аналитического учета по складам на счетах учета материалов и товаров

Если выбрать значение переключателя "Ведется по количеству", то в результате такой настройки



На счетах учета номенклатуры не будет вестись учет по субконто "Склады"

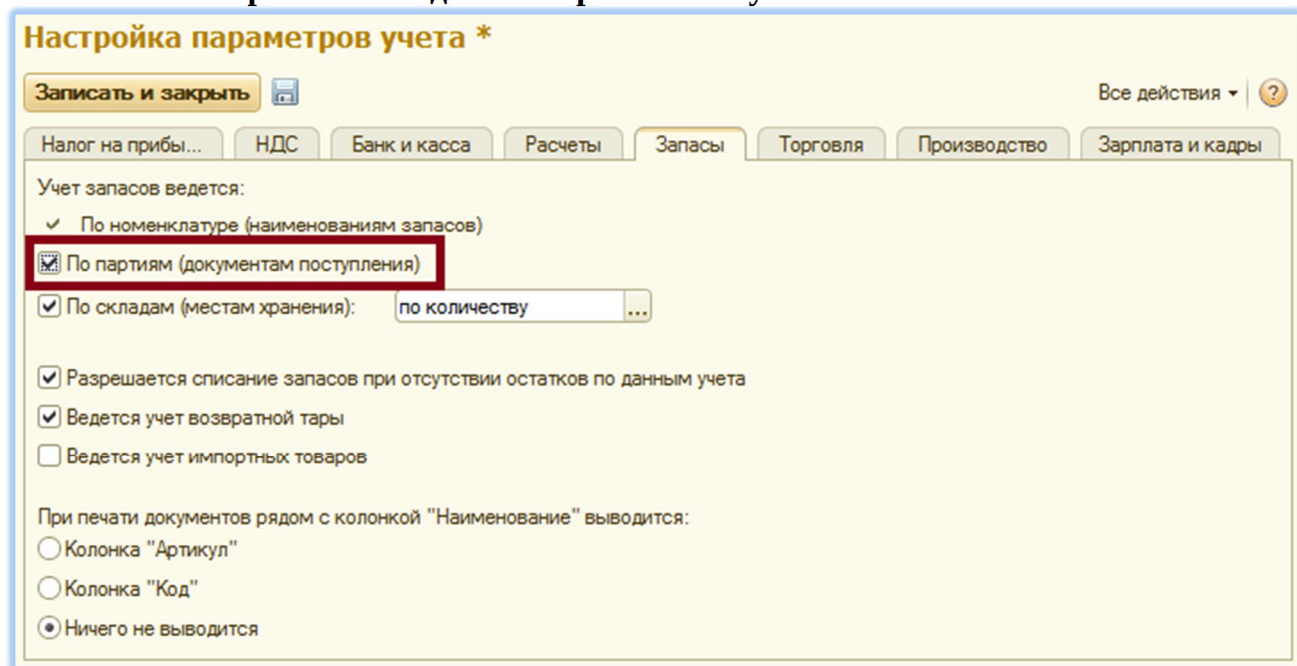
Отключается ведение оперативного складского учета (вне системы бухгалтерского учета)

+На счетах учета номенклатуры для субконто "Склады" отключается признак «Суммовой»

На счетах учета номенклатуры для субконто "Склады" устанавливается признак "Суммовой" и снимается признак "Количественный"

На счетах учета номенклатуры для субконто "Склады" одновременно устанавливаются признаки "Количественный" и "Суммовой"

Указанная настройка по ведению партионного учета



Распространяется только на счета учета материалов

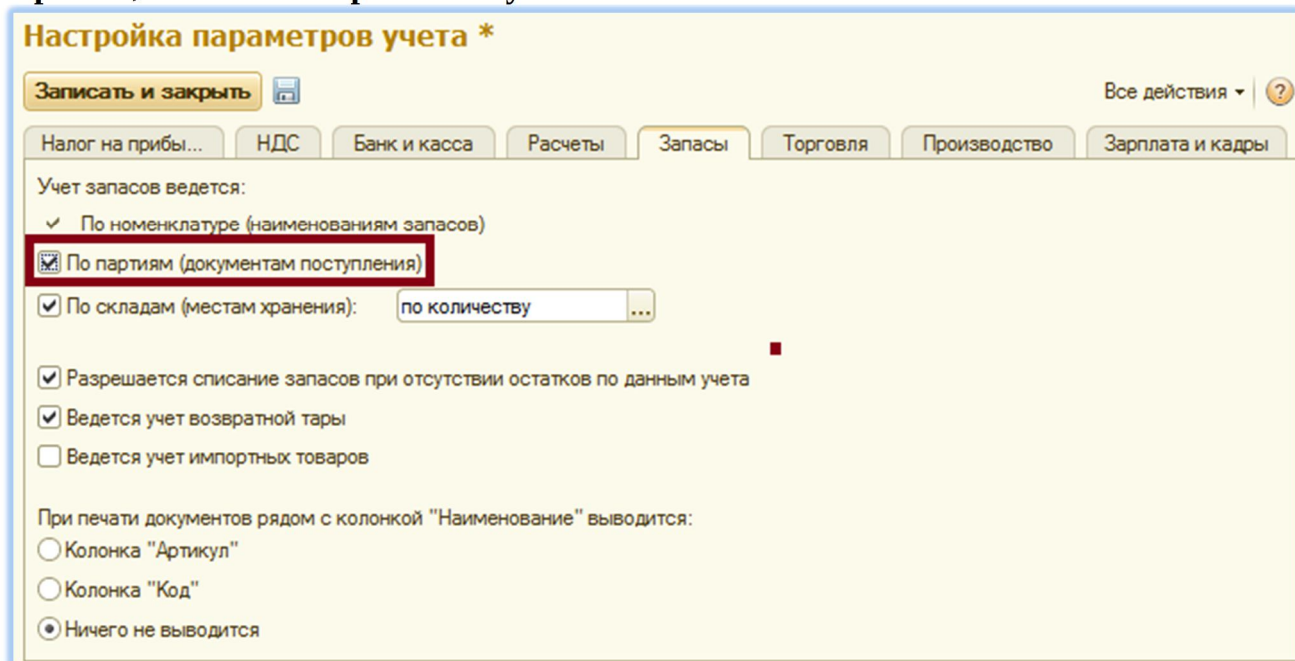
Распространяется только на счета учета материалов и готовой продукции

Распространяется только на счета учета материалов, товаров и готовой продукции

Распространяется на все счета плана счетов "Хозрасчетный"

+Распространяется на все счета, на которых ведется учет по субконто "Номенклатура"

Если на предприятии осуществлялось ведение аналитического учета по партиям, то отмена партийного учета



Будет заблокирована

+Возможна, но приведет к потере информации о партиях на счетах учета номенклатуры

Возможна, и не приведет к потере информации о партиях на счетах учета номенклатуры

Возможна, причем информации о партиях, зафиксированная на счетах учета номенклатуры будет сохранена в системе оперативного учета

Возможна, причем информации о партиях, зафиксированная на счетах учета номенклатуры будет сохранена на вспомогательных забалансовых счетах бухгалтерского учета

В типовой конфигурации "1С:Бухгалтерия 8" для отражения в учете операций по перемещению материалов из одного места хранения в другое используется документ

"Передача материалов в эксплуатацию"

"Требование-накладная"

+ "Перемещение товаров"

Любой из перечисленных

Ни один из перечисленных

Для распределения суммы дополнительных расходов 5000 РУБ по номенклатурным позициям необходимо

Поступление доп. расходов 0000-000001 от 02.01.2014 12:00:00

Провести и закрыть | Провести | Печать | Создать на основании | Все действия

Акт №: от:

Номер: 0000-000001 от: 02.01.2014 12:00:00

Контрагент: ООО «Полиграф» [Цены без НДС](#)

Договор: 15 от 15.01.2014

Главное | Товары (3) | Расчеты

Добавить | Заполнить | Подбор

N	Номенклатура	Количество	Сумма	Доп. расходы	НДС	Документ партии	Счет учета (БУ)	Счет НДС	Счет учета (НУ)
1	Этикеточная бумага	50,000	8 850,00			Поступление товаров и услуг...	10.01	19.04	10.01
2	Переплетный картон	60,000	3 540,00			Поступление товаров и услуг...	10.01	19.04	10.01
3	Пленка для ламинации	200,000	10 620,00			Поступление товаров и услуг...	10.01	19.04	10.01

Счет-фактура: [2 от 22.01.2014](#) | Всего: 590,00 руб. НДС (в т.ч.): 90,00

Комментарий: | Ответственный: <Не указан>

При помощи кнопки "Заполнить" обеспечить заполнение колонки "Дополнительные расходы (сумма)"

При помощи кнопки "Подбор" обеспечить заполнение колонки "Дополнительные расходы (сумма)"

Воспользоваться встроенным калькулятором для расчета сумм дополнительных расходов и ввести вручную

Средствами закладки "Дополнительно" выполнить распределение дополнительных расходов

+Заполнять колонку "Дополнительные расходы (сумма)" не требуется, суммы дополнительных расходов будут рассчитаны автоматически при формировании проводок

Документ типовой конфигурации "Счет на оплату покупателю"

Выполняет резервирование товаров, регистрируя движения в соответствующем регистре накопления

Устанавливает цены товаров, регистрируя движения в соответствующем регистре сведений

Отражает операцию выписки счета в системе бухгалтерского учета, регистрируя движения в соответствующем регистре бухгалтерии

Отражает операцию выписки счета в системе налогового учета, регистрируя движения в соответствующем регистре бухгалтерии

+Не регистрирует движений ни в каких регистрах

Документ типовой конфигурации "Доверенность"

Выполняет движения в соответствующем регистре накопления для формирования заказа поставщику

Выполняет движения в соответствующем регистре сведений для регистрации информации о доверенном лице

Выполняет движения в соответствующем регистре накопления для резервирования денежных средств для выдачи подотчетному лицу

Выполняет движения в соответствующих регистрах накопления для формирования заказа поставщику и резервирования денежных средств для выдачи подотчетному лицу

+Не выполняет движений ни в одном из регистров системы

Документ типовой конфигурации "Поступления дополнительных расходов" предназначен

+Для учета услуг сторонних организаций, которые оказывают влияние на

себестоимость приобретаемых товарно-материальных ценностей

Для учета услуг организаций собственной компании, которые оказывают влияние на себестоимость приобретаемых материальных ценностей

Для учета тех услуг сторонних организаций и собственной компании, которые оказывают влияние на себестоимость приобретаемых материальных ценностей

Для учета реализации услуг производственного характера

Для учета услуг сторонних организаций и собственной компании, которые оказывают влияние на себестоимость приобретаемых материальных ценностей, а также реализации услуг производственного характера

В типовой конфигурации операция поступления материалов на склад оформляется

Документом "Принятие к учету ОС"

+Документом "Поступление товаров и услуг"

Только ручными операциями

Документом "Требование-накладная"

Документом "Оприходование товаров"

В документе типовой конфигурации "Требование-накладная" счета учета ТМЦ определяются

Только пользователем вручную

Только автоматически, исходя из данных регистра сведений "Счета учета номенклатуры"

Только автоматически, исходя из справочника "Виды номенклатуры"

+Автоматически, исходя из данных регистра сведений "Счета учета номенклатуры", а также вручную

Автоматически, исходя из справочника "Виды номенклатуры", а также вручную

В типовой конфигурации документ "Счет-фактура выданный" (в случае, если это не счет-фактура на аванс) используется

+Только для печати бумажной формы счета-фактуры

Для печати бумажной формы счета-фактуры и формирования бухгалтерских проводок

Для печати бумажной формы счета-фактуры, формирования бухгалтерских проводок и записей в регистрах учета НДС

Для печати бумажной формы счета-фактуры и формирования записей в регистрах учета НДС

В типовой конфигурации журнал учета выданных счетов-фактур в соответствии с установленными правилами ведения журнала учета выданных и полученных счетов-фактур

Не формируется

Представлен в виде журнала документов "Счета-фактуры выданные"

+Реализован в виде отчета "Журнал учета выданных и полученных счетов-фактур"

Формируется документом "Формирование записей книги продаж"

Является печатной формой документа "Счет-фактура выданный"

В типовой конфигурации в одном документе "Счет-фактура выданный"

Имеется возможность указать только один документ-основание

+Имеется возможность указать несколько документов-оснований

Имеется возможность указать не более двух документов-оснований

Документы-основания не указываются

В типовой конфигурации в одном документе "Счет-фактура полученный"

Имеется возможность указать только один документ-основание

+Имеется возможность указать несколько документов-оснований

Имеется возможность указать не более двух документов-оснований

Документы-основания не указываются

В типовой конфигурации журнал учета полученных счетов-фактур в соответствии с установленными правилами ведения журнала учета полученных и выданных счетов-фактур

Не формируется

Представлен в виде журнала документов "Счета-фактуры полученные"

+Реализован в виде отчета "Журнал учета полученных и выставленных счетов-фактур"

Формируется документом "Формирование записей книги покупок"

Является печатной формой документа "Счет-фактура полученный"

В типовой конфигурации для документа "Счет-фактура выданный" могут быть установлены следующие виды документа:

"На реализацию". "На аванс" и "На аванс комитенту"

"На реализацию 0%" и "На аванс принципалу"

"На реализацию". "На аванс" и "На курсовую разницу"

"На суммовую разницу". "Налоговый агент" и "Корректировочный"

+Верно 1 и 4

В типовой конфигурации "Книга продаж" реализована при помощи объекта

Документ

Обработка

+Отчет

Журнал

Регистр накопления

В типовой конфигурации "Книга покупок" реализована при помощи объекта

Документ

Обработка

+Отчет

Журнал

Регистр накопления

В типовой конфигурации аналитический учет на счете 51 "Расчетные счета"

Не ведется

Ведется в разрезе одного субконто вида "Банковские счета"

Ведется в разрезе одного субконто вида "Статьи движения денежных средств"

+Ведется в разрезе двух субконто вида "Статья движения денежных средств" и "Банковские счета"

Ведется в разрезе трех субконто вида "Статьи движения денежных средств", "Банковские счета" и "Документы расчетов с контрагентами"

Справочник "Банковские счета"

Не подчинён никаким другим справочникам

Подчинён одному справочнику "Организации"

Подчинён одному справочнику "Контрагенты"

+Подчинён двум справочникам "Организации" и "Контрагенты"

"Основной" банковский счет, который по умолчанию подставляется в платежные документы

Может быть определен только для собственной организации

+Может быть определен для любого контрагента и для собственной организации

Может быть определен для любого контрагента, но не может быть определен для собственной организации

Является единым для всех контрагентов и для собственной организации

Документ типовой конфигурации "Списание с расчетного счета"

Никогда не формирует записей в регистре бухгалтерии

+Всегда формирует запись в регистре бухгалтерии

Формирует запись в регистре бухгалтерии при наличии признака оплаты и даты оплаты

Формирует запись в регистре бухгалтерии при наличии признака оплаты и даты документа

Документ типовой конфигурации "Списание с расчетного счета" с видом операции "Оплата поставщику"

Не содержит табличной части

Содержит табличную часть для отражения платежей по нескольким контрагентам

+Содержит табличную часть для отражения платежей по нескольким договорам и расчетным документам

Содержит табличную часть для отражения платежей по нескольким организациям предприятия

Содержит табличную часть для отражения платежей по нескольким договорам и сделкам, а также организациям предприятия

Табличная часть в документе типовой конфигурации "Списание с расчетного счета" в режиме "Возврат покупателю"

Отсутствует

Используется для отражения поступления частичных платежей по датам

Используется для отражения платежей по нескольким договорам и расчетным документам

+Используется для отражения платежей по нескольким организациям предприятия

Используется для отражения платежей по нескольким договорам и сделкам, а также организациям предприятия

Табличная часть в документе типовой конфигурации "Списание с расчетного счета" в режиме "Перечисление заработной платы"

Отсутствует

Содержит список перечисляемых налогов и удержаний

+Содержит список документов вида "Ведомость на выплату зарплаты"

Список сотрудников организации, которым перечисляется заработная плата

Список организаций предприятия, которым начисляется заработная плата

Документ типовой конфигурации "Поступление на расчетный счет"

Никогда не формирует записей в регистре бухгалтерии

+Всегда формирует запись в регистре бухгалтерии

Формирует запись в регистре бухгалтерии при наличии признака оплаты

Формирует запись в регистре бухгалтерии при наличии признака оплаты и даты оплаты

Документ типовой конфигурации "Поступление на расчетный счет" с видом операции "Оплата от покупателя"

Не содержит табличной части

Содержит табличную часть для отражения платежей по нескольким контрагентам

Содержит табличную часть для отражения платежей по нескольким организациям предприятия

+Содержит табличную часть для отражения платежей по нескольким договорам и расчетным документам

Содержит табличную часть для отражения списка частичных платежей по датам

В документе типовой конфигурации "Поступление на расчетный счет" выбор вида операции

Поступление на расчетный счет 0000-000003 от 29.01.2014 12:00:02

Провести и закрыть | Провести | Создать на основании | Все действия

Вид операции: **Оплата от покупателя** Счет учета: 51

Рег. номер: 0000-000003 от: 29.01.2014 12:00:02 Вх. номер: Вх. дата:

Плательщик: ООО Артбук

Счет плательщика: 40705611300400000551, ООО КБ "АКСОНБАИ" Банковский счет: 40702810203040000343, ООО КБ "АКСОНБАИ"

Сумма: 1 770,00 руб.

+ Добавить | Все действия

N	Договор / Статья ДДС	Сумма	Погашение задолженности	НДС	Счет на оплату	Счета расчетов
1	Договор № 42 ПК от 12.0...	1 770,00	По документу	18%		62.01
	<Статья движения ден. с...		Реализация товаров и услу...	270,00		62.02

Назначение платежа:

Комментарий: Ответственный: <Не указан>

Открывает меню для выбора объекта типовой конфигурации, связанного с данным документом

+Открывает меню для выбора одного из вариантов использования данного документа

Открывает табличную часть документа для ввода группы операций по данному платежу

Служит для выбора операций копирования, записи и проведения документа

В типовой конфигурации для оформления единовременного платежа одному контрагенту по нескольким договорам (счетам)

Обязательно необходимо ввести несколько документов "Списание с расчетного счета" по количеству оплачиваемых договоров (счетов)

Целесообразно ввести данные обо всех оплачиваемых договорах (счетах) в табличную часть одного элемента справочника "Договоры"

+Целесообразно ввести данные обо всех оплачиваемых договорах (счетах) в табличную часть документа "Списание с расчетного счета"

Целесообразно ввести данные обо всех оплачиваемых договорах (счетах) в табличную часть документа "Выписка банка"

В типовой конфигурации табличная часть выписки банка может включать платежные документы

Всех организаций предприятия

Нескольких выбранных организаций предприятия

Только одной выбранной организации предприятия

Указанные в пунктах 1 и 2

+Указанные в пунктах 1, 2 и 3

В типовой конфигурации в форме выписки банка суммы поступления и списания

+Заполняются автоматически исходя из информации соответствующего банковского документа

Заполняются автоматически исходя из информации соответствующего договора (счета), по которому производится платеж

Заполняются пользователем вручную, но могут быть изменены программой исходя из информации соответствующего платежного документа

Заполняются пользователем вручную, но могут быть изменены программой исходя из информации соответствующего договора (счета), по которому производится платеж

В типовой конфигурации аналитический учет на счете 50 "Касса"

Не ведется

Ведется в разрезе одного субконто вида "Кассы предприятия"

+Ведется в разрезе одного субконто вида "Статьи движения денежных средств"

Ведется в разрезе двух субконто вида "Статьи движения денежных средств" и "Кассы предприятия"

Ведется в разрезе трех субконто вида "Статьи движения денежных средств", "Кассы предприятия" и "Виды расчетов в валюте"

В типовой конфигурации аналитический учет наличных денежных средств на счете 50 "Касса"

Не ведется

Ведется в разрезе одного субконто вида "Кассы предприятия"

+Ведется в разрезе одного субконто вида "Статьи движения денежных средств"

Ведется в разрезе двух субконто вида "Статьи движения денежных средств" и "Кассы предприятия"

Ведется в разрезе двух субконто вида "Кассы предприятия" и "Виды расчетов в валюте"

В типовой конфигурации аналитический учет на счете 50 "Касса" в разрезе субконто вида "Кассы предприятия"

Ведется только по оборотам в валютном выражении

Ведется только по оборотам в суммовом выражении

Ведется только в валютном выражении

Ведется только по оборотам в суммовом и валютном выражении

+Не ведется

В типовой конфигурации аналитический учет на счете 50 "Касса" в разрезе субконто вида "Статьи движения денежных средств"

+Ведется только по оборотам в суммовом выражении

Ведется только в валютном выражении

Ведется только по оборотам в суммовом и валютном выражении

Ведется только по оборотам в количественном выражении и валюте

Не ведется

Если в организации подотчетным лицам выдаются корпоративные банковские карты, то снятие денежных средств держателем такой карты отражается документом

"Списание с расчетного счета" с видом операции "Прочее списание".

"Списание с расчетного счета" с видом операции "Перечисление подотчетному лицу"

+ "Списание с расчетного счета" с видом операции "Прочее списание" или "Перечисление подотчетному лицу"

"Платежное поручение исходящее" с видом операции "Расчеты по кредитам и займам"

Документ типовой конфигурации "Расходный кассовый ордер" в режиме "Оплата поставщику"

Не содержит табличной части

Включает табличную часть для отражения платежей по нескольким валютам

+Включает табличную часть для отражения платежей по нескольким договорам и расчетным документам

Включает табличную часть для отражения платежей по нескольким организациям предприятия

Включает табличную часть для отражения списка частичных платежей

В документе типовой конфигурации "Расходный кассовый ордер" посредством выбора из меню "Виды операций" могут быть выбраны

Расходный кассовый ордер 0000-000002 от 02.02.2014 12:00:06 *

Провести и закрыть Провести Кт Расходный кассовый ордер (КО-2) Все действия ?

Вид операции: **Оплата поставщику** Счет учета: 50.01

Номер: 0000-000002 от: 02.02.2014 12:00:06

Получатель: ООО «Полиграф»

Сумма: 5 000.00 Валюта: руб.

+ Добавить

№	Договор / Статья ДДС	Сумма	Погашение задолженности	НДС	Счета расчетов
1	Основной	5 000.00	Автоматически	18%	60.01

Выдано (ФИО): ООО «Полиграф»

По документу:

Основание:

Приложение:

Комментарий: Ответственный: <Не указан>

+Такие операции как оплата поставщику, возврат покупателю, взнос наличными в банк

Такие операции как оплата от покупателя, возврат поставщиком, получение наличных в банке

Такие операции как скопировать, записать, провести

Объекты конфигурации: справочники, документы, перечисления, регистры, отчеты

В документе типовой конфигурации "Приходный кассовый ордер" посредством выбора из меню "Вида операции" могут быть выбраны

Приходный кассовый ордер 0000-000001 от 01.02.2014 12:00:00

Провести и закрыть Провести Кт Приходный кассовый ордер (КО-1) Все действия ?

Вид операции: **Оплата от покупателя** Счет учета: 50.01

Номер: 0000-000001 от: 01.02.2014 12:00:00

Контрагент: Эхов ИП

Сумма платежа: 1 416.00 Валюта: руб.

+ Добавить

№	Договор / Статья ДДС	Сумма	Погашение задолженности	НДС	Счет на оплату	Счета расчетов
		1 416.00		216.00		

Принято от: Эхов ИП

Основание: Оплата за услуги ксерокопирования и ламинирования по Счету-фактуре № 4 от 29.01.2014

Приложение:

Комментарий: Ответственный: <Не указан>

Такие операции как оплата поставщику, возврат покупателю, взнос наличными в банк
 +Такие операции как оплата от покупателя, возврат поставщиком, получение наличных в банке

Такие операции как скопировать, записать, провести

Объекты конфигурации: справочники, документы, перечисления, регистры, отчеты

Документ типовом конфигурации "Расходный кассовый ордер" в режиме "Возврат покупателю"

Не содержит табличной части

Включает табличную часть для отражения платежей по нескольким валютам

+Включает табличную часть для отражения платежей по нескольким договорам и расчетным документам

Включает табличную часть для отражения платежей по нескольким организациям предприятия

Включает табличную часть для отражения списка частичных платежей

В типовой конфигурации операция вноса наличных денежных средств в банк регистрируется при помощи документа

Поступление на расчетный счет

Выписка банка

+Расходный кассовый ордер

Приходный кассовый ордер

Кассовая книга

В типовой конфигурации операция получения наличных денежных средств из банка регистрируется при помощи документа

Платежное поручение исходящее

Выписка банка

Расходный кассовый ордер

+Приходный кассовый ордер

Кассовая книга

В типовой конфигурации формирование регламентной формы "Отчет кассира" выполняется

Документом "Приходный кассовый ордер"

Документом "Расходный кассовый ордер"

Документом "Авансовый отчет"

+Отчетом "Кассовая книга"

Отчетом "Карточка счета" по счету 50 "Касса"

Для получения копии вкладного листа кассовой книги за определенный день (отчет кассира) необходимо

+Напечатать отчет "Кассовая книга" за этот день в одном экземпляре

Напечатать отчет "Кассовая книга" за этот день в двух экземплярах

Напечатать отчет "Кассовая книга" за этот день в двух экземплярах используя копировальную бумагу или множительную технику

Допустимы варианты 2 и 3

В типовой конфигурации "Кассовая книга" представляет собой объект типа

Документ

+Отчет

Обработка

Журнал

Регистр накопления

В типовой конфигурации строки Кассовой книги формируются на основании

Введенных в информационную базу документов "Приходный кассовый ордер" и "Расходный кассовый ордер"

+Проведенных документов "Приходный кассовый ордер" и "Расходный кассовый ордер"

Ручных проводок по счету 50 "Касса"

Первого и второго

Второго и третьего

В типовой конфигурации строки Кассовой книги формируются на основании документов

+"Приходный кассовый ордер" и "Расходный кассовый ордер"

"Поступление на расчетный счет" и "Списание с расчетного счета"

Выписка банка

Первого и второго

Первого и третьего

В типовой конфигурации аналитический учет в разрезе статей движения денежных средств

Не ведется

+Может быть включен или отключен пользователем

Ведется всегда

Ведется тогда, когда установлено ведение аналитического учета по расчетным документам

В типовой конфигурации аналитический учет на счете 52 "Валютные счета"

Не ведется

Ведется в разрезе одного субконто вида "Банковские счета"

Ведется в разрезе одного субконто вида "Статьи движения денежных средств"

+Ведется в разрезе двух субконто вида "Статьи движения денежных средств" и "Банковские счета"

Ведется в разрезе трех субконто вида "Статьи движения денежных средств", "Банковские счета", "Валюты"

В типовой конфигурации аналитический учет на счете 55 "Специальные счета в банках"

Не ведется

Ведется в разрезе одного субконто вида "Банковские счета"

Ведется в разрезе одного субконто вида "Статье движения денежных средств"

+Ведется в разрезе двух субконто вида "Статье движения денежных средств" и "Банковские счета"

Ведется в разрезе трех субконто вида "Статья движения денежных средств", "Банковские счета", "Вид счета"

Типовая конфигурация реализует учет безналичных денежных средств в иностранной валюте

+На одном банковском счете только в одной валюте

На одном банковском счете в одной или нескольких валютах

На одном банковском счете обязательно в нескольких валютах

По каждой валюте на отдельном субсчете

В типовой конфигурации аналитический учет на счете 51 "Расчетные счета" в разрезе субконто вида "Статьи движения денежных средств"

+Ведется только по оборотам

Ведется только по валютам

Ведется только по оборотам и валютам

Не ведется

В типовой конфигурации операция перечисления денежных средств на банковские карты подотчетным лицам выполняется документом

+"Списание с расчетного счета"

"Платежное поручение исходящее"

"Платежный ордер на списание денежных средств"

"Авансовый отчет"

"Платежное поручение исходящее", "Платежный ордер на списание денежных средств" или "Авансовый отчет"

В типовой конфигурации для бухгалтерского учета объектов строительства предусмотрена аналитика

По объектам строительства

По объектам строительства и способам строительства

По объектам строительства и статьям затрат

+По объектам строительства, статьям затрат и способам строительства

По объектам строительства, статьям затрат и подразделениям организации

В типовой конфигурации для бухгалтерского учета объектов строительства предусмотрена аналитика

По номенклатуре

По номенклатуре и складам

По номенклатуре, складам и партиям

По объектам строительства и способам строительства

+По объектам строительства, статьям затрат и способам строительства

В типовой конфигурации для ежемесячного расчета амортизации ОС для целей бухгалтерского и налогового учета

Используется документ "Амортизация ОС"

Используется документ "Амортизация ОС и НМА"

+Используется документ "Регламентная операция" с видом операции "Амортизация и износ основных средств"

Используется документ "Установка порядка закрытия подразделений для закрытия счетов"

Выполняется автоматически при переходе в новый отчетный период

В типовой конфигурации для ежемесячного расчета амортизации ОС для целей бухгалтерского и налогового учета

Предусмотрены документы "Амортизация ОС (бухгалтерский учет)" и "Амортизация ОС (налоговый учет)"

Предусмотрен документ "Амортизация ОС и НМА"

Предусмотрен документ "Амортизация ОС"

+Используется документ "Регламентная операция" с видом операции "Амортизация и износ основных средств"

В типовой конфигурации для отражения модернизации ОС для целей бухгалтерского и налогового учета

Предусмотрены документы "Модернизация ОС (бухгалтерский учет)" и "Модернизация ОС (налоговый учет)"

Предусмотрен документ "Модернизация ОС и НМА"

+Предусмотрен документ "Модернизация ОС"

Предусмотрен документ "Инвентаризация ОС"

В типовой конфигурации для хранения справочной информации об объектах строительства

Используется справочник "Основные средства" с видом группы основных средств "Объекты строительства"

+Используется справочник "Объекты строительства"

Используется документ "Поступление товаров и услуг" с видом операции "Объекты строительства"

Используется документ "Объекты строительства"

В типовой конфигурации для целей бухгалтерского учета предусмотрены следующие способы начисления амортизации НМА:

Линейный

Уменьшаемого остатка

Пропорционально объему продукции (работ)

Способы 1 и 2

+Способы 1, 2 и 3

В типовой конфигурации для целей налогового учета предусмотрены следующие способы начисления амортизации НМА:

Линейный

Нелинейный

Пропорционально объему продукции (работ)

+Способы 1 и 2

Способы 1, 2 и 3

В типовой конфигурации на счете бухгалтерского учета 01 "Основные средства" аналитический учет ведется

+В разрезе только одного вида субконто "Основные средства"

В разрезе только одного вида субконто "Номенклатура"

В разрезе двух видов субконто "Основные средства" и "Подразделения"

В разрезе двух видов субконто "Номенклатура" и "Подразделения"

В разрезе двух видов субконто "Номенклатура" и "Материально-ответственное лицо"

В типовой конфигурации на счете бухгалтерского учета 02 "Амортизация основных средств" аналитический учет ведется

+В разрезе только одного вида субконто "Основные средства"

В разрезе двух видов субконто "Основные средства" и "Подразделения"

В разрезе трех видов субконто "Основные средства", "Подразделения", "Материально-ответственное лицо"

В разрезе двух видов субконто "Основные средства" и "Материально-ответственное лицо"

В разрезе только одного вида субконто "Номенклатура"

В типовой конфигурации на счете бухгалтерского учета 08.05 "Приобретение нематериальных активов" аналитический учет всегда ведется

По субконто вида "Номенклатура"

Но двум субконто вида "Номенклатура" и "Партии"

+По субконто вида "Нематериальные активы"

По двум субконто вида "Нематериальные активы" и "Партии"

По двум субконто вида "Нематериальные активы" и "Подразделения"

В типовой конфигурации на счете бухгалтерского учета 07 "Оборудование к установке" аналитический учет по субконто вида "Склады"

Не поддерживается

Может быть установлен пользователем в режиме "1С: Предприятие" только вручную

+Может быть установлен в режиме "1С Предприятие" только с использованием формы "Настройка параметров учета"

Может быть установлен пользователем в режиме "Конфигуратор" при помощи обработки "Настройка параметров учета"

Может быть установлен пользователем в режиме "1С:Предприятие" вручную или при помощи обработки "Настройка параметров учета"

В типовой конфигурации отражение операции поступления нематериальных активов выполняется при помощи

Документа "Поступление товаров (услуг)"

+Документа "Поступление НМА"

Документа "Принятие к учету НМА"

Документов "Поступление товаров (услуг)" или "Поступление НМА"

Документов "Поступление товаров (услуг)" или "Принятие к учету НМА"

В типовой конфигурации приобретение НМА отражается при помощи

+Документа "Поступление НМА"

Документа "Поступление товаров и услуг"

Ручных операций

Документа "Принятие к учету НМА"

В типовой конфигурации проводка в дебет счета 01 и кредит счета 08 формируется документом "Принятие к учету ОС"

Только при выборе события с ОС: "Принятие к учету с вводом в эксплуатацию"

Только при выборе события с ОС: "Принятие к учету"

+Вне зависимости от выбранного события с ОС

Только с установленным флагом "Провести"

Только с установленным флагом "Провести" при выборе события с ОС: "Принятие к учету с вводом в эксплуатацию"

В типовой конфигурации срок полезного использования НМА и срок начисления амортизации определяются

При вводе документа "Поступление НМА"

При вводе документа "Поступление товаров и услуг"

+При вводе документа "Принятие к учету НМА"

Независимо от ввода документов

Ввод документа "Передача ОС" может быть выполнен

Только на основании ранее введенного документа "Подготовка к передаче ОС"

Только при условии, что ранее для этого объекта ОС был введен документ "Подготовка к передаче ОС"

Только если документом "Подготовка к передаче ОС" не сформирована проводка по начислению амортизации за месяц выбытия

При выполнении любого из условий, указанных в ответах 1 и 2

+Вне зависимости от названных условий

Для организации постатейного аналитического учета затрат на строительство объектов ОС используется

Отдельный справочник статей затрат на строительство объектов ОС

+Общий справочник статей затрат

Отдельный регистр сведений по статьям затрат на строительство объектов ОС для организаций предприятия

Общий регистр сведений по статьям затрат организаций предприятия

Документ типовой конфигурации "Списание НМА"

Не существует

Предназначен для отражения прекращения использования нематериального актива

Предназначен для отражения прекращения использования результатов НИОКР

+Предназначен для 2 и 3

Документ типовой конфигурации "Списание ОС" предназначен для отражения в учете операций

Выбытия основного средства в связи с моральным и физическим износом

Выбытия основного средства при ликвидации в связи с чрезвычайной ситуацией

Выбытия основного средства, если сделка подлежит государственной регистрации

+Выбытия основного средства в связи с моральным и физическим износом или ликвидации в связи с чрезвычайной ситуацией

Выбытия основного средства в связи с моральным и физическим износом, в связи с чрезвычайной ситуацией, также, если сделка подлежит государственной регистрации

Информация о текущем состоянии объекта основных средств хранится

В справочнике "Основные средства"

В справочнике "Состояния основного средства"

+В регистре сведений "Состоянии ОС организаций"

В регистре сведений "Начисление амортизации ОС (бухгалтерский учет)"

Оформление операции продажи объектов ОС реализуется в типовой конфигурации документом

"Выбытие ОС"

"Продажа ОС"

+"Передача ОС"

"Выдача ОС"

"Сдача ОС"

При оформлении операции продажи объекта ОС начисление амортизации за месяц выбытия выполняется документом

"Подготовка к передаче ОС"

"Передача ОС"

"Амортизация ОС"

+"Подготовка к передаче ОС" или "Передача ОС"

"Подготовка к передаче ОС" или "Амортизация ОС"

Приобретение за плату оборудования, требующего монтажа, отражается в бухгалтерском и налоговом учете документом типовой конфигурации

+"Поступление товаров и услуг" с видом операции "Оборудование"

"Поступление товаров и услуг" с видом операции "Объекты строительства"

"Поступление товаров и услуг" с видом операции "Покупка, комиссия"

"Поступление товаров и услуг" с видом операции "Оборудование" или с видом операции "Объекты строительства"

"Поступление товаров и услуг" с видом операции "Оборудование" или с видом операции "Покупка, комиссия"

Приобретение объекта основных средств, не требующих монтажа, за плату отражается в бухгалтерском и налоговом учете документом типовой конфигурации

"Поступление товаров и услуг" с видом операции "Объекты строительства"

"Поступление товаров и услуг" с видом операции "Покупка, комиссия"

+"Поступление товаров и услуг" с видом операции "Оборудование"

"Поступление товаров и услуг" с видом операции "Оборудование" или с видом операции "Объекты строительства"

"Поступление товаров и услуг" с видом операции "Оборудование" или с видом операции "Покупка, комиссия"

Счета отнесения затрат по амортизации объектов ОС для целей бухгалтерского учета хранятся

В справочнике "Основные средства"

+В справочнике "Способы отражения расходов по амортизации (погашению стоимости)"

В регистре сведений "Учетная политика"

В регистре сведений "Начисление амортизации ОС"

В состав типовой конфигурации входит

Специализированная подсистема учета зарплаты

Специализированная подсистема учета кадров

+Специализированная подсистема учета зарплаты и кадров

Специализированная подсистема управления персоналом

В типовой конфигурации информация общего характера о работнике, не связанная с выполнением конкретных должностных обязанностей

+Хранится в справочнике "Физические лица"

Хранится в регистре сведений "Работники организаций"

Хранится частично в справочнике "Физические лица", частично в регистре сведений "Работники организаций"

В плане счетов "План счетов кадрового учета"

В типовой конфигурации первоначальная информация о кадрах организации вводится

Документом "Прием на работу"

Документом "Ввод входящих остатков по учету кадров"

Ручной операцией

Документом "Прием на работу" или документом "Ввод входящих остатков по учету кадров"

+В справочнике "Сотрудники"

В типовой конфигурации учет кадров организован таким образом, что одно и то же физическое лицо

Не может быть оформлено работником нескольких организаций

Может быть оформлено работником нескольких организаций без ограничений

+Может быть оформлено работником нескольких организаций, но основное место работы у него может быть лишь в одной из них

Может быть оформлено работником нескольких организаций, причем основное место у него может быть в нескольких организациях, число которых указывается в настройке "Учетная политика (по персоналу)".

В типовой конфигурации в документах по выплате заработной платы имеется реквизит "Месяц выплаты", в нем задается

Дата - первый день того месяца, за который выплачивается зарплата

Дата - последний день того месяца, за который выплачивается зарплата

Месяц, в котором производится выплата зарплаты

+Месяц, за который производится выплата зарплаты

Любой месяц начисления зарплаты

В типовой конфигурации аналитический учет расчетов с персоналом по оплате труда

Не предусмотрен

+Установлен по умолчанию, но может быть изменен

По умолчанию выключен, но может быть установлен

Всегда установлен и не может быть выключен

Включение (выключение) аналитического учета расчетов с персоналом по оплате труда в типовой конфигурации

Не предусмотрено

+Выполняется в форме "Настройка параметров учета"

Выполняется в форме "Учетная политика (по персоналу)"

Выполняется в форме "Настройки пользователя"

В типовой конфигурации аналитический учет на счете 70 "Расчеты с персоналом по оплате труда" в разрезе работников организации

Не предусмотрен

Установлен жестко и не может быть выключен

Установлен, но может быть включен (выключен) пользователем только путем удаления соответствующего вида субконто на счете 70 в Плане счетов организации

+Установлен, но может быть включен (выключен) пользователем только посредством использования формы "Настройка параметров учета"

Установлен, но может быть включен (выключен) пользователем либо путем удаления соответствующего вида субконто на счете 70 в Плане счетов организации, либо посредством использования формы "Настройка параметров учета"

В типовой конфигурации получение данных из бухгалтерского учета о расчетах по оплате труда в разрезе работников

Невозможно

Возможно, без каких либо условий и ограничений

+Возможно, если на счете 70 "Расчеты с персоналом по оплате труда" ведется аналитический учет в разрезе работников организации

Возможно, если на счете 70 "Расчеты с персоналом по оплате труда" ведется аналитический учет в разрезе работников организации, а также учет оплаты труда в разрезе работников установлен в форме "Учетная политика (по персоналу)

В типовой конфигурации в документе "Начисление зарплаты" размер начисления формируется

+Вне зависимости от фактически отработанного времени и если размер начисления зависит от отработанного времени, то его следует откорректировать вручную

Вне зависимости от фактически отработанного времени и если размер начисления зависит от отработанного времени, то его следует откорректировать с использованием специальной обработки

Вне зависимости от фактически отработанного времени и если размер начисления зависит от отработанного времени, то его следует откорректировать с использованием документа "Зарплата к выплате"

С учетом фактически отработанного времени

В типовой конфигурации в документе "Начисление зарплаты" при заполнении списка сотрудников

"По плановым начислениям" размер начисленной заработной платы заполняется автоматически без учета отработанного времени, а при заполнении "Списком работников" - с учетом отработанного времени

"По плановым начислениям" размер начисленной заработной платы заполняется автоматически с учетом отработанного времени, а при заполнении "Списком работников" - без учета отработанного времени

Размер начисленной заработной платы заполняется автоматически по кнопке "Заполнить начисления" всегда с учетом отработанного времени

+Размер начисленной заработной платы заполняется автоматически по кнопке "Заполнить начисления" всегда без учета отработанного времени, но согласно календарю организации

В типовой конфигурации для конкретного работника начисление заработной платы некоторого вида

+В текущем месяце может быть произведено многократно вне зависимости от даты начисления

В текущем месяце может быть произведено многократно, но разными датами

В текущем месяце может быть произведено только однократно

В типовой конфигурации налог на доходы физических лиц исчисляется

Только для работников, являющихся налоговыми резидентами

Только для работников, являющихся налоговыми нерезидентами

И для работников, являющихся налоговыми резидентами, и для работников, являющихся налоговыми нерезидентами

+Единообразно для всех работников, вне зависимости от того является ли работник налоговым резидентом или нерезидентом.

В типовой конфигурации информация о том, что сотрудник является налоговым резидентом

Непосредственно в форме документа "Начисление зарплаты"

Непосредственно в форме документа "Операции налогового учета по НДФЛ"

Устанавливается в форме личных данных сотрудника организации

+Устанавливается в форме личных данных физического лица

В типовой конфигурации формирование справки по форме 2-НДФЛ "Сведения о доходах физических лиц"

Реализовано в виде отчета

Реализовано в виде обработки

+Реализовано в виде документа

Не реализовано

В типовой конфигурации формирование проводок по выплате зарплаты работникам организации через кассу

Не выполняется

Выполняется документом "Ведомость на выплату зарплаты через кассу"

+Выполняется документом "Расходный кассовый ордер"

Выполняется документом "Начисление зарплаты"

Выполняется документом "Зарплата к выплате"

Типовая конфигурация поддерживает регистрацию операций по выплате заработной платы работникам организации

Только через кассу

Только через банк

+Через банк и через кассу

Через банк, через кассу и через систему "Электронные деньги"

В типовой конфигурации формирование проводок по выплате зарплаты работникам организации через банк

Не выполняется

Выполняется документом "Зарплата к выплате"

+Выполняется документом "Списание с расчетного счета"

Выполняется документом "Начисление зарплаты"

Выполняется документом "Ведомость на выплату зарплаты через банк"

В типовой конфигурации формирование проводок по выплате депонированной зарплаты через кассу

Не предусмотрено

Выполняется документом "Депонирование"

Выполняется документом "Списание депонированных сумм"

+Выполняется документом "Расходный кассовый ордер"

В типовой конфигурации специализированная подсистема по учету зарплаты и кадров

Не предусматривает формирование проводок бухгалтерского учета, но формирует проводки в системе налогового учета (по налогу на прибыль)

Не предусматривает формирование проводок ни в системе бухгалтерского учета, ни в системе налогового учета (по налогу на прибыль)

+Предусматривает формирование проводок в системе бухгалтерского учета и в системе налогового учета (по налогу на прибыль)

Предусматривает формирование проводок бухгалтерского учета, но не предусматривает формирование проводок в системе налогового учета (по налогу на прибыль)

В типовой конфигурации бухгалтерские проводки по начислению заработной платы работникам организации формируются

Документами "Начисление зарплаты" или "Отражение зарплаты в регламентированном учете"

Документом "Операции налогового учета по НДФЛ" или "Операции учета страховых

взносов"

+Документом "Начисление зарплаты"

Документом "Отражение зарплаты в регламентированном учете"

В типовой конфигурации бухгалтерские проводки по начислению НДФЛ формируются

+Документом "Начисление зарплаты"

Документом "Перерасчет НДФЛ"

Документом "Операции налогового учета по НДФЛ"

Документами "Перерасчет НДФЛ" и "Операции налогового учета по НДФЛ"

В типовой конфигурации бухгалтерские проводки по начислению страховых взносов формируются

+Документом "Начисление зарплаты"

Документом "Начисление налогов (взносов) с ФОТ"

Документами "Начисление зарплаты работникам" и "Отражение зарплаты в регламентированном учете"

Документом "Операции учета страховых взносов"

Типовая конфигурация позволяет вести учет расчетов с контрагентами

+По каждому контрагенту, без детализации по договорам

По каждому контрагенту с детализацией по договорам, но без детализации по расчетным документам

По каждому контрагенту с детализацией по договорам и по расчетным документам

По каждому контрагенту с детализацией по расчетным документам, но без детализации по договорам

При вводе документов типовой конфигурации счет учета расчетов с поставщиками по умолчанию определяется

Исходя из данных справочника "Контрагенты"

Исходя из данных регистра сведений "Номенклатура контрагентов"

Исходя из данных регистра сведений "Номенклатура организаций"

+Исходя из данных регистра сведений "Счета учета расчетов с контрагентами"

Исходя из данных, жестко заложенных в программу

Информация о счетах учета расчетов с контрагентами хранится

В справочнике "Контрагенты"

В регистре сведений "Значения дополнительных реквизитов"

В справочнике "Договоры контрагентов"

+В регистре сведений "Счета учета расчетов с контрагентами"

В регистре сведений "Корректные корреспонденции счетов бухгалтерского учета"

Документ типовой конфигурации "Списание с расчетного счета" автоматически определит расчетный документ, подставляемый в проводку в том случае, если

На счете расчетов с контрагентом предусмотрел аналитический учет по расчетным документам

В договоре установлен вид расчетов "По договору в целом"

+В документе выбран автоматический порядок погашения задолженности

Выполняются условия 1 и 2

Выполняются условия 2 и 3

При формировании проводок документом "Списание с расчетного счета" автоматический выбор расчетного документа (в качестве объекта аналитики) выполняется

По методу ЛИФО

+По методу ФИФО

По методу скользящей средней

Линейным методом

Методом уменьшаемого остатка

Если в документе "Расходный кассовый ордер" поле "Документ расчетов" открыто для ввода/редактирования, то из этого следует, что

В конфигурации установлен аналитический учёт по расчётным документам

В документе выбран договор с видом расчётов "По расчётным документам"

+В документе выбран способ погашения задолженности "По документу"

Выполнены условия 1 и 2

Выполнены условия 2 и 3

Печатная форма документа "Акт сверки расчетов с контрагентом" формируется документом

"Корректировка долга"

+"Акт сверки расчетов с контрагентом"

"Инвентаризация расчетов с контрагентами"

Всеми перечисленными

Ни одним из перечисленных

Печатная форма документа "Акт инвентаризации расчетов с покупателями, поставщиками и прочими дебиторами и кредиторами" формируется документами

"Корректировка долга"

"Акт сверки взаиморасчетов"

+"Акт инвентаризации расчетов с контрагентами"

Всеми перечисленными

Ни одним из перечисленных

В одном документе "Списание с расчетного счета" имеется возможность погасить кредиторскую задолженность по

Одному контрагенту, одному договору без учета расчетных документов

Одному контрагенту, одному договору и всем расчетным документам

Одному контрагенту, одному договору и выборочным расчетным документам

Справедливы утверждения 1 и 2

+Справедливы утверждения 2 и 3

В одном документе "Списание с расчетного счета" имеется возможность погасить кредиторскую задолженность по

+Одному контрагенту и нескольким договорам

Нескольким контрагентам, но по каждому не более чем по одному договору

Нескольким контрагентам и произвольному числу их договоров

Нескольким нашим организациям, но только одному контрагенту

Документ типовой конфигурации "Формирование записей книги продаж" предназначен для регистрации

Сумм НДС к уплате в бюджет

Сумм НДС, подлежащих восстановлению по авансам

Вычетов сумм НДС

Сумм НДС к уплате в бюджет и сумм НДС, подлежащих восстановлению

Сумм НДС к уплате в бюджет, сумм НДС, подлежащих восстановлению, а также вычетов сумм НДС

Методика проведения контроля

Параметры методики	Значение параметра
Предел длительности всего контроля	20 минут

Последовательность выбора вопросов	Случайная
Предлагаемое количество вопросов	10

Критерии оценки:

10 баллов выставляется студенту, который правильно выполняет 10 тестовых заданий; знает основы автоматизации бухгалтерского и управленческого учета, способен осуществлять сбор, анализ и обработку данных и использовать для решения аналитических и исследовательских задач современные технические средства и информационные технологии;

9 баллов выставляется студенту, если правильно решено 9 тестовых заданий.

8 баллов выставляется студенту, если правильно решено 8 тестовых заданий.

7 баллов выставляется студенту, если правильно решено 7 тестовых заданий.

6 баллов выставляется студенту, если правильно решено 6 тестовых заданий.

5 баллов выставляется студенту, если правильно решено 5 тестовых заданий.

Ниже **5 баллов** оценка студенту не выставляется.

Типовые задания

Контрольная работа 1

Вариант 1

Задание 1. Оформите вступительный баланс (ввод остатков) в программе «1С: Бухгалтерия 8.3»

Таблица 1 - Вступительный баланс на 1 января текущего года

№	Наименование	Сумма, руб.
1	Сырье и материалы: - брус (12 м3 по цене 2700 руб./м3) - шпала (20 м3 по цене 2500 руб./м3) - доска обрезная (10 м3 по цене 2900 руб./м3)	32 400 50 000 29 000
2	Товары в оптовой торговле: - лопата совковая (250 шт. по цене 58 руб./шт.) - ведро алюминиевое (50 шт. по цене 131 руб./шт.) - ведро пластмассовое (150 шт. по цене 60 руб./шт.)	14 500 6 550 9 000
3	Расчеты с поставщиками в руб. (задолженность перед ООО «Лесхоз - Боровиха») договор № 3 от 30.12. предыдущего года	40 000
4	Расчетный счет	50 000

Задание 2. Оформите хозяйственные операции в программе «1С: Бухгалтерия 8» приведенные в таблице 2, используя типовые первичные документы.

Таблица 2 - Журнал финансово-хозяйственных операций за январь текущего года

№ п/п	Содержание операции	Сумма	Дата
1.	Оприходован в кассу аванс от покупателя – ОАО «Хозтовары» по договору № 1) за товары	50 000	05.01
2.	Сдана выручка из кассы на расчетный счет	45 000	05.01
3.	Отгружены со склада товары покупателю ООО «Восток» (НДС сверху 18 %): - лопата совковая (50 шт. по цене 60 руб./шт.) - ведро алюминиевое (50 шт. по цене 150 руб./шт.)	3 540 8 850	09.01
4.	На расчетный счет поступила оплата от покупателя ООО «Восток» за отгруженную продукцию	12 390	10.01
5.	Оплачено с расчетного счета поставщику ООО «Лесхоз -	40 000	11.01

	Боровиха» за материалы по договору № 3 от 30.12. предыдущего года		
6.	Получены денежные средства в кассу с расчетного счета для выплаты заработной платы	17 000	30.01

Задание 3. Сформируйте следующие отчеты за январь текущего года и проверьте правильность выполнения задания:

- Оборотно-сальдовую ведомость;
- Карточку счета 50 «Касса», 51 «Расчетные счета», 41.1 «Товары на складах».

Вариант 2

Задание 1. Оформите вступительный баланс (ввод остатков) в программе «1С: Бухгалтерия 8.3»

Таблица 1 - Вступительный баланс на 1 января текущего года

№	Наименование	Сумма, руб.
1	Сырье и материалы: - брус (12 м3 по цене 2700 руб./м3) - шпала (20 м3 по цене 2500 руб./м3) - доска обрезная (10 м3 по цене 2900 руб./м3)	32 400 50 000 29 000
2	Товары в оптовой торговле: - лопата совковая (250 шт. по цене 58 руб./шт.) - ведро алюминиевое (50 шт. по цене 131 руб./шт.) - ведро пластмассовое (150 шт. по цене 60 руб./шт.)	14 500 6 550 9 000
3	Расчеты с поставщиками в руб. (задолженность перед ООО «Лесхоз - Боровиха») договор № 3 от 30.12. предыдущего года	40 000
4	Расчетный счет	50 000

Задание 2. Оформите хозяйственные операции в программе «1С: Бухгалтерия 8» приведенные в таблице 2, используя типовые первичные документы.

Таблица 2 - Журнал финансово-хозяйственных операций за январь текущего года

№ п/п	Содержание операции	Сумма	Дата
1.	В кассу поступили денежные средства с расчетного счета предприятия на хозяйственные расходы	5 000	03.01
2.	Выдано Петрову П. Л. из кассы в подотчет на приобретение материалов (основание – приказ № 1)	4 000	03.01
3.	Петров П. Л. предоставил авансовый отчет о расходах на материалы: - резец отрезной (50 шт. по цене 35 руб./шт.) чек № 2 от 04.01.текущего года ООО «Леспромсервис»; - резец расточной (35 шт. по цене 65 руб./шт.) чек № 56 от 05.01.текущего гола ЧП Михайлов	1 750 2 275	07.01
4.	Иванов И.И. предоставил авансовый отчет о расходах на командировку: а. билет № 1 «Барнаул-Кемерово» б. суточные (за 3 дня) в. билет № 2 «Кемерово-Барнаул» г. квитанция № 1 (проживание в гостинице «Русь»)	500 300 500 1 700	08.01
5.	Подотчетному лицу Петрову П. Л. выплачено из кассы в счет возмещения перерасхода (основание – авансовый отчет № 1)	25	09.01
6.	На расчетный счет поступил аванс от покупателя ООО «Родина» по договору №3 от 20.01.текущего года за товары	10 500	24.01

Сформируйте следующие отчеты за январь текущего года и проверьте правильность выполнения задания:

- - Оборотно-сальдовую ведомость;
- - Карточку счета 50 «Касса», 71 «Расчеты с подотчетными лицами».

Критерии оценки:

10 баллов выставляется студенту, который правильно выполнил все задания, умеет вести автоматизированный бухгалтерский учет; показал способность осуществлять сбор, анализ и обработку данных и использовать для решения аналитических и исследовательских задач современные технические средства и информационные технологии.

9 баллов выставляется студенту, который правильно выполнил 9 заданий.

8 баллов выставляется студенту, который правильно выполнил 8 заданий;

7 баллов выставляется студенту, который правильно выполнил 7 заданий;

6 баллов выставляется студенту, который правильно выполнил 6 заданий;

5 баллов выставляется студенту, который правильно выполнил 5 заданий;

Ниже **5 баллов** оценка студенту не выставляется.

Тема 4. Подведение итогов, формирование бухгалтерской отчетности и составление баланса в программе 1С: Бухгалтерия

Контролируемые компетенции (или их части):

- способностью осуществлять сбор, анализ и обработку данных, необходимых для решения профессиональных задач (ОПК-2);
- способностью собрать и проанализировать исходные данные, необходимые для расчета экономических и социально-экономических показателей, характеризующих деятельность хозяйствующих субъектов (ПК-1);
- способностью анализировать и интерпретировать финансовую, бухгалтерскую и иную информацию, содержащуюся в отчетности предприятий различных форм собственности, организаций, ведомств и т.д. и использовать полученные сведения для принятия управленческих решений (ПК-5);
- способностью использовать для решения аналитических и исследовательских задач современные технические средства и информационные технологии (ПК-8).

Фонд тестовых заданий

Выберите один правильный вариант ответа

Документ типовой конфигурации "Установка порядка подразделений для закрытия счетов" предназначен для установки последовательности

Распределения трудовых и материальных ресурсов ликвидируемого подразделения по остальным подразделениям организации

Распределения косвенных расходов по подразделениям при расчете себестоимости выпуска продукции

+Распределения прямых расходов по подразделениям при расчете себестоимости выпуска продукции

Действий при ликвидации предприятия

Действий, отражающих снятие продукции с производства

Распределение общепроизводственных расходов на счета выполняется

Только по производственным подразделениям

По производственным подразделениям и номенклатурным

+Только по номенклатурным группам

Только по статьям затрат

Только по номенклатурным группам и статьям затрат

Распределение общехозяйственных расходов на счета учета выполняется

Только по производственным подразделениям

+По производственным подразделениям и номенклатурным

Только по номенклатурным группам

Только по статьям затрат

Только по номенклатурным группам и статьям затрат

В типовой конфигурации порядок и база распределения общепроизводственных расходов для целей бухгалтерского учета определяются

Содержимым регистра сведений "Счета, переоцениваемые в особом порядке"

Содержимым регистра сведений "Порядок закрытия подразделений"

Содержимым регистра сведений "Учетная политика (бухгалтерский учет)"

Документом "Установка порядка закрытия подразделений для закрытия счетов"

+Содержимым регистра сведений "Методы распределения общепроизводственных и общехозяйственных расходов организации"

В типовой конфигурации порядок и база распределения общехозяйственных расходов для целей бухгалтерского учета определяются

Содержимым регистра сведений "Счета, переоцениваемые в особом порядке"

Содержимым регистра сведений "Порядок закрытия подразделений"

Содержимым регистра сведений "Учетная политика (бухгалтерский учет)"

Документом "Установка порядка закрытия подразделений для закрытия счетов"

+Содержимым регистра сведений "Методы распределения общепроизводственных и общехозяйственных расходов организации"

Учет выпуска готовой продукции из цеха на склад реализуется в типовой конфигурации при помощи

Документа "Требование-накладная"

Документа "Поступление дополнительных расходов"

+Документа "Отчет производства за смену"

Документа "Поступление товаров и услуг" 5. Только ручной операции

В типовой конфигурации ведение налогового учета по налогу на прибыль организовано

С использованием хозрасчетного плана счетов на специальных забалансовых счетах налогового учета

С использованием хозрасчетного плана счетов на специальных балансовых счетах налогового учета

С использованием дополнительного плана счетов налогового учета

+Без использования дополнительных счетов налогового учета и планов счетов

Налоговый учет по налогу на прибыль ведется в типовой конфигурации

В плане счетов "Хозрасчетный" на специальных забалансовых счетах налогового учета

+В плане счетов "Хозрасчетный" на счетах бухгалтерского учета

В дополнительном плане счетов налогового учета на балансовых счетах

В дополнительном плане счетов налогового учета на забалансовых счетах

Учет постоянных и временных разниц (по ПБУ 18/02) ведется в типовой конфигурации

С использованием хозрасчетного плана счетов на специальных забалансовых счетах для учета постоянных и временных разниц

+С использованием хозрасчетного плана счетов на счетах бухгалтерского учета

С использованием плана счетов налогового учета

С использованием отдельного плана счетов для учета постоянных и временных разниц

С использованием трех планов счетов: бухгалтерского учета, налогового учета, учета постоянных (временных) разниц

Записи налогового учета по налогу на прибыль

+Отражаются на том же регистре бухгалтерии, что и для бухгалтерского учета

Отражаются в отдельном регистре бухгалтерии для налогового учета

Отражаются одновременно в двух регистрах бухгалтерии - для бухгалтерского и налогового учета

Не отражаются ни в одном из регистров бухгалтерии

Записи по учету постоянных и временных разниц (ПБУ 18/02)

+Отражаются в том же регистре бухгалтерии, что и для бухгалтерского учета

Отражаются в отдельном регистре бухгалтерии

Отражаются одновременно в двух регистрах бухгалтерии - для бухгалтерского и налогового учета

Не отражаются ни в одном из регистров бухгалтерии

Документы типовой конфигурации при проведении, как правило, формируют

+Записи налогового учета по налогу на прибыль одновременно с формированием записей бухгалтерского учета

Либо записи налогового учета по налогу на прибыль, либо записи бухгалтерского учета

Только записи бухгалтерского учета

Только записи налогового учета

Хозяйственные операции отчетного периода, как правило, регистрируются для целей налогового учета

+В процессе отражения хозяйственных операций теми же документами, что и для бухгалтерского учета

В процессе отражения хозяйственных операций особыми документами налогового учета

В конце месяца регламентными документами теми же, что и для бухгалтерского учета

В конце месяца специальными регламентными документами налогового учета

Регламентные операции налогового учета (по налогу на прибыль) выполняются

Обработкой "Регламентные операции налогового учета (по налогу на прибыль)"

Обработкой "Регламентные операции бухгалтерского и налогового учета"

+Обработкой "Закрытие месяца"

Документом "Установка порядка закрытия подразделений для закрытия счетов"

Документом "Закрытие месяца"

В типовой конфигурации регламентные операции налогового учета (по налогу на прибыль) выполняются в конце отчетного периода

Сразу для всех организаций предприятия

Для нескольких выбранных организаций предприятия

+Для каждой выбранной организации предприятия

Для всех организаций предприятия, для которых в справочнике "Организации" установлен признак ведения налогового учета

В типовой конфигурации регламентные операции налогового учета (по налогу на прибыль) включают операции

Нормирование расходов на рекламу, добровольное страхование и представительских расходов

Списание транспортных расходов и закрытие счетов косвенных расходов

Нормирование расходов на НИОКР, не давших положительного результата

+Первое и второе

Первое, второе и третье

В типовой конфигурации регламентные операции налогового учета (по налогу на прибыль) включают операции

Нормирование расходов на рекламу, добровольное страхование и представительских расходов

Списание транспортных расходов и закрытие счетов косвенных расходов

Нормирование начисленных процентов по кредитам и займам

+Первое и второе

Первое, второе и третье

В типовой конфигурации регламентные операции налогового учета (по налогу на прибыль) включают операции

+Нормирование расходов на рекламу, добровольное страхование и представительских расходов

Нормирование расходов на НИОКР, не давших положительного результата

Нормирование начисленных процентов по кредитам и займам

Первое и второе

Первое, второе и третье

Обработка типовой конфигурации "Закрытие месяца" выполняет следующие операции по налогу на прибыль

"Списание расходов будущих периодов"

"Корректировка фактической стоимости номенклатуры"

"Расчет и корректировка себестоимости продукции"

+Всё перечисленное

Ничего из перечисленного

Счета отнесения затрат по амортизации объектов ОС для целей налогового учёта

Задаются В справочнике "Основные средства" отдельно от счетов бухгалтерского учёта

Задаются В регистре сведений "Учётная политика (налоговый учёт)"

Задаются В регистре накопления "Начисление амортизации ОС (бухгалтерский учёт)"

+Используются те же, что и для бухгалтерского учёта

Возможность использование ПБУ 18/02 в типовой конфигурации устанавливается:

Настройка параметров учета

Настройка программы

+Учетная политика организаций

Нет возможности выбора, это жестко прописано на этапе конфигурирования

В типовой конфигурации учет реализации без НДС или учет по ставке НДС 0%

+Включается при установке флажка "Организация осуществляет операции без НДС и НДС 0%" в форме параметров учетной политики организации

Включается при установке флажка "Начислять НДС по отгрузке без перехода права собственности" в форме параметров учетной политики организации

Не реализован

Включается при установке флажка "Начислять НДС при передаче недвижимости без перехода права собственности" в форме параметров учетной политики организации

Включается при установке флажка "Организация является плательщиком налога на добавленную стоимость" в форме параметров учетной политики организации

В типовой конфигурации управлять процессом включения (исключения) НДС в стоимость ценностей (из стоимости ценностей)

Невозможно, т.к. это противоречит действующему Законодательству
Возможно только на этапе ввода документов поступления ценностей
Возможно только на следующих этапах с использованием таких документов как
"Перемещение товаров", "Требование-накладная"

+Возможно как на этапе ввода документов поступления ценностей, так и на последующих этапах

В документе типовой конфигурации "Требование - накладная" на закладке "НДС"

+Указываются счета учета затрат обязательно с аналитикой

Указываются счета учета затрат только без аналитики

Указываются счета учета затрат с аналитикой или без аналитики

Указываются счета (субсчета) учета НДС обязательно с аналитикой

Указываются счета (субсчета) учета НДС с аналитикой или без аналитики

Типовая конфигурация обеспечивает автоматическое формирование отчетных форм по НДС:

Только налоговую декларацию

Только книгу покупок и книгу продаж

+Книгу покупок, книгу продаж и налоговую декларацию

Книгу покупок, книгу продаж и налоговую декларацию, а также упрощенную форму налоговой декларации, если в учетной политике организации установлено ведение упрощенного учета НДС

В типовой конфигурации налоговый учет по налогу на добавленную стоимость ведется

В дополнительном плане счетов налогового учета НДС на балансовых счетах

В дополнительном плане счетов налогового учета НДС на забалансовых счетах

В дополнительном плане счетов налогового учета НДС на балансовых и забалансовых счетах

+Без использования отдельного плана счетов

В типовой конфигурации налоговый учет по налогу на добавленную стоимость ведется

С использованием отдельного плана счетов для налогового учета по налогу на прибыль и налогу на добавленную стоимость

С использованием отдельного плана счетов для налогового учета по налогу на добавленную стоимость

+Без использования отдельного плана счетов

С использованием отдельного плана счетов для учета по УСН

В типовой конфигурации формирования бухгалтерских проводок по учету НДС документами поступления ТМЦ

Не выполняется

Выполняется только при установленном флаге "Отразить в налоговом учете"

+Выполняется только при установленном флаге "Учитывать НДС"

Выполняется только при установленном флаге "НДС включать в стоимость"

Выполняется если только одновременно установлены два флага "Отразить в налоговом учете" и "Учитывать НДС"

В документах типовой конфигурации по поступлению ТМЦ особенности учета НДС задаются

По кнопке "Операции"

По кнопке "Действия"

По кнопке "Перейти"

По кнопке "Проводки налогового учета"

+В меню "Цены и валюты"

Документ типовой конфигурации "Формирование записей книги покупок" предназначен для регистрации вычетов сумм НДС

Только по ценностям, используемым для операций, облагаемых НДС по ставкам 18%, 10%, кроме ставки 0%

Только по ценностям, используемым для операций, облагаемых НДС по ставке 0%

+По ценностям, используемым для операций, облагаемых НДС по ставкам 18%, 10%, а также по ставке 0%

По ценностям, используемым для операций, не облагаемых НДС

Методика проведения контроля

Параметры методики	Значение параметра
Предел длительности всего контроля	20 минут
Последовательность выбора вопросов	Случайная
Предлагаемое количество вопросов	10

Критерии оценки:

10 баллов выставляется студенту, который правильно выполняет 10 тестовых заданий; знает основы автоматизации бухгалтерского и управленческого учета, умеет вести автоматизированный бухгалтерский учет, способен осуществлять сбор, анализ и обработку данных и использовать для решения аналитических и исследовательских задач современные технические средства и информационные технологии;

9 баллов выставляется студенту, если правильно решено 9 тестовых заданий.

8 баллов выставляется студенту, если правильно решено 8 тестовых заданий.

7 баллов выставляется студенту, если правильно решено 7 тестовых заданий.

6 баллов выставляется студенту, если правильно решено 6 тестовых заданий.

5 баллов выставляется студенту, если правильно решено 5 тестовых заданий.

Ниже **5 баллов** оценка студенту не выставляется.

Типовые задания

Опрос

1. Сохранение информационной базы
2. Выгрузка данных в конфигурации «1С: Бухгалтерия» системы «1С: Предприятие 8.3»
3. Создание резервной копии информационной базы в режиме Конфигуратор
4. Создание резервной копии информационной базы в файловом режиме
5. Восстановление данных базы
6. Загрузка информационной базы данных

Критерии оценки:

5 баллов выставляется студенту, который прочно усвоил программный материал в полном объеме, исчерпывающе, грамотно и логически стройно его излагает, четко формулирует основные понятия, приводит соответствующие примеры, уверенно владеет материалом, способен использовать для решения аналитических задач современные технические средства и информационные технологии;

4 балла выставляется студенту, который твердо усвоил программный материал, грамотно и по существу излагает его без существенных ошибок, правильно применяет теоретические положения при решении конкретных задач, с небольшими погрешностями приводит формулировки определений, по ходу изложения допускает небольшие пробелы, не искажающие содержания ответа.

3 балла выставляется студенту, который не совсем твердо владеет программным

материалом, знает основные теоретические положения изучаемой темы, при ответах допускает малосущественные погрешности, искажения логической последовательности при изложении материала, неточную аргументацию теоретических положений, испытывает затруднения при ответе на дополнительные вопросы.

Ниже **3 баллов** оценка студенту не выставляется.

Типовые задания

Контрольная работа 2

Задание 1. Оформите вступительный баланс (ввод остатков) в программе «1С: Бухгалтерия 8.3»

Таблица 1 - Вступительный баланс на 1 января текущего года

№	Наименование	Сумма, руб.
1.	Основные средства организации (станок деревообрабатывающий – дата приобретения и ввода в эксплуатацию 28 декабря предыдущего года; способ поступления – вклад в уставный капитал; срок использования – 5 лет, способ начисления амортизации – линейный; счет отнесения затрат - 20)	120 000
2.	Износ основных средств (станок деревообрабатывающий)	24 000
3.	Расчетный счет	50 000
4.	Расчеты с поставщиками в руб. (задолженность перед ООО «Центральный»)	40 000
5.	Расчеты с бюджетом по налогу на прибыль (задолженность перед бюджетом)	12 000
6.	Уставный капитал (учредитель – Вавилов И.П.)	100 000

Задание 2. Оформите хозяйственные операции в программе «1С: Бухгалтерия 8.3» приведенные в таблице 2, используя типовые первичные документы.

Таблица 2 - Журнал финансово-хозяйственных операций за январь текущего года

№ п/п	Содержание операции	Сумма	Дата
1.	Оприходован в кассу аванс от покупателя – ОАО «Юникс» по договору № 1 от 28.12.предыдущего года за товары	50 000	05.01
2.	Сдана выручка из кассы на расчетный счет	45 000	05.01
3.	Отражены затраты на приобретение основных средств (компьютер Pentium) (в т.ч. НДС 18 %)	35 400	12.01
4.	Основное средство (компьютер Pentium) введено в эксплуатацию, срок эксплуатации 5 лет, счет отнесения амортизационных отчислений – 20, способ амортизации – линейный	30 000	15.01
5.	Оплачено с расчетного счета поставщику ООО «Компьютер Трейд» за компьютерную технику	35 400	18.01
6.	Начислена амортизация по ОС за февраль текущего года: - компьютер Pentium - станок деревообрабатывающий	500 2 000	28.02
7.	Получены денежные средства в кассу с расчетного счета для выплаты заработной платы	17 000	30.01
8.	Начислена заработная плата сотрудникам за январь текущего года - Иванову И.И. (вычет на 2 детей)	10 000	31.01

- Петрову П.П. (вычет на 1 ребенка)	9 000
-------------------------------------	-------

Задание 3. Сформируйте следующие отчеты за январь текущего года и проверьте правильность выполнения задания:

- Оборотно-сальдовую ведомость;
- Карточку счета 01 «Основные средства», 02 «Амортизация основных средств»;
- Расчетную ведомость по зарплате.

Критерии оценки:

10 баллов выставляется студенту, который правильно выполнил все задания, умеет вести автоматизированный бухгалтерский учет; показал способность осуществлять сбор, анализ и обработку данных и использовать для решения аналитических и исследовательских задач современные технические средства и информационные технологии.

9 баллов выставляется студенту, который правильно выполнил 9 заданий.

8 баллов выставляется студенту, который правильно выполнил 8 заданий;

7 баллов выставляется студенту, который правильно выполнил 7 заданий;

6 баллов выставляется студенту, который правильно выполнил 6 заданий;

5 баллов выставляется студенту, который правильно выполнил 5 заданий;

Ниже **5 баллов** оценка студенту не выставляется.

**Фонд тестовых заданий
для промежуточного контроля знаний по дисциплине
(для студентов очной и заочной форм обучения)**

Фонд тестовых заданий для промежуточного контроля знаний по дисциплине формируется из тестовых заданий, представленных в разделах

№ п/п	Контролируемые дидактические единицы	Кол-во тестовых заданий
1	Основная характеристика программы 1С: Бухгалтерия	25
2	Начало работы с программой 1С: Бухгалтерия	25
3	Текущие операции бухгалтерского учета в программе 1С: Бухгалтерия	120
4	Подведение итогов, формирование бухгалтерской отчетности и составление баланса в программе 1С: Бухгалтерия	30
ИТОГО		200

Методика проведения контроля

Параметры методики	Значение параметра
Предел длительности всего контроля	60 минут
Последовательность выбора разделов	Последовательная
Последовательность выбора вопросов	Случайная
Предлагаемое количество вопросов из одного контролируемого раздела	6

Критерии оценки:

5 баллов выставляется студенту, который правильно выполняет 23-24 тестовых заданий; знает основы автоматизации бухгалтерского и управленческого учета, умеет вести автоматизированный бухгалтерский учет, способен осуществлять сбор, анализ и обработку данных и использовать для решения аналитических и исследовательских задач современные технические средства и информационные технологии;

4 балла выставляется студенту, если правильно решено 20-22 тестовых заданий;

3 балла выставляется студенту, если правильно решено 16-19 тестовых заданий.

Ниже **3 баллов** оценка студенту не выставляется.

Дополнительные контрольные испытания

для студентов, набравших менее 50 баллов (в соответствии с Положением «О модульно-рейтинговой системе»), формируются из числа оценочных средств по темам, которые не освоены студентом.